

XXIX congresso
nacional

de ortopedia e traumatologia

LIGAMENTO CRUZADO ANTERIOR
DOENÇA DE KIENBÖCK

Centro de Congressos
da Alfândega do Porto
28.29.30 Outubro 2009

PROGRAMA



www.spot.pt



A REVOLUÇÃO NA ANTICOAGULAÇÃO

Pradaxa[®]
dabigatran

 **Boehringer
Ingelheim**

Índice

BOAS VINDAS

Mensagem do Presidente	02
Mensagem do Secretário-geral	03

DIRECÇÃO DA SPOT, COMISSÕES, PALESTRANTES 05

Comissão de Honra	07
Direcção da SPOT	08
Secções	09
Comissão Científica	11
Comissão Organizadora	11
Comissão Organizadora Local	12
Presidente de Honra do Congresso	12
Palestrantes	13

PRÉMIOS 15

Prémio Jorge Mineiro	17
Prémios da Revista Portuguesa de Ortopedia e Traumatologia	19
Prémios da SPOT	20
Prémio Zurich	21

PROGRAMA DO XXIX CONGRESSO NACIONAL DE ORTOPEDIA E TRAUMATOLOGIA

Quarta-Feira - 28 de Outubro de 2009	23
Quinta-Feira - 29 de Outubro de 2009	35
Sexta-Feira - 30 de Outubro de 2009	45

SIMPÓSIOS 59

EXPOSIÇÃO TÉCNICA 63

VÁRIA 69

Informações Gerais	71
Inscrições e Hotéis	76
Programa Social	77
Agradecimentos	78



➤ MENSAGEM DO PRESIDENTE

Caros Colegas,

É com muito gosto, que vos apresento na sua versão final, o programa do XXIX Congresso Nacional de Ortopedia. Chegar a este ponto, é o culminar do longo trabalho de toda uma equipa e devo aqui salientar o papel importante que tiveram os responsáveis pelas Secções, bem como o dos revisores dos trabalhos científicos. O interesse pelo Congresso pode ser aferido pelos cerca de 600 trabalhos enviados, repartidos entre comunicações livres e posters. Foram seleccionadas as 109 melhores comunicações e os 20 melhores posters, sendo os restantes apresentados pela primeira vez em versão e-poster.

A Mesa Redonda, Tema, o Fórum EFORT e os trabalhos das Secções, pela sua actualidade e qualidade, despertarão interesse e troca de opiniões, contribuindo significativamente para o prestígio da Ortopedia Nacional. Também as Comunicações Livres e os Posters, que traduzem o que de melhor se produz entre nós, serão certamente alvo de debate intenso.

A atribuição dos Prémios e de outras diversas distinções, será efectuada durante o Jantar Oficial, que irá decorrer no Palácio da Bolsa do Porto.

Na Assembleia Geral da SPOT serão discutidos diversos assuntos de interesse para a vida da Sociedade e será apresentada uma proposta de data de nova Assembleia Geral para aprovação da versão definitiva dos novos estatutos, actualmente em fase de discussão.

O Congresso é um lugar de encontro e de convívio, mas o seu êxito depende da participação activa e construtiva de todos vós, pelo que agradeço a vossa presença.

Dr. José Neves



➤ MENSAGEM DO SECRETÁRIO-GERAL

Caros colegas e amigos:

O XXIX Congresso Nacional de Ortopedia e Traumatologia chegou! E com ele todo um trabalho de mais de 18 meses desta equipa directiva. Conseguimos reunir o maior número de convidados internacionais que nos trarão a sua experiência em sessões que denominámos de conferências de ensino.

De modo a permitir aos colegas assistir ao maior número de conferências, foi necessário reduzir o número de salas a funcionar em simultâneo, o que nos obrigou a reduzir o tempo dedicado às Secções.

Esta Direcção limitou também o número de Comunicações Livres, obrigando a Comissão Científica a redobrar o seu trabalho de modo a seleccionar as melhores. Acreditamos que a manutenção desta medida vai a breve prazo melhorar a qualidade dos resumos enviados e o nível científico das comunicações livres.

Como grande inovação desta edição, teremos a presença de e-posters, modalidade encontrada para possibilitar um maior número de trabalhos científicos.

Contudo o sucesso deste evento depende não só da vossa presença, mas sobretudo da vossa participação activa.

Que este Congresso seja uma experiência enriquecedora.
Um abraço amigo.

Prof. Doutor Fernando Fonseca



XXIX congresso nacional
de **ortopedia e traumatologia**

PROGRAMA

DIRECÇÃO, COMISSÕES E PALESTRANTES



ANTICOAGULAÇÃO ORAL SEM INJECCÕES E MONITORIZAÇÃO





www.spot.pt

XXIX congresso
nacional
de **ortopedia**
e **traumatologia**

LIGAMENTO CRUZADO ANTERIOR
DOENÇA DE KIENBÖCK





COMISSÃO DE HONRA

Prof. Doutor Aníbal Cavaco Silva

Presidente da República

Dr.ª Ana Jorge

Ministra da Saúde

Dr. António Barbosa

Presidente da ARS Norte

Dr. Pedro Nunes

Bastonário da Ordem dos Médicos

Engº Agostinho Gonçalves

Governador Civil do Porto

Prof. Doutor José Marques dos Santos

Reitor da Universidade do Porto

Dr. Rui Rio

Presidente da Câmara Municipal do Porto

Dr. Luis Filipe Menezes

Presidente da Câmara Municipal de Vila Nova de Gaia



➤ DIRECÇÃO DA SPOT

Presidente:	José Neves
Presidente Cessante:	Jacinto Monteiro
Presidente Eleito:	Manuel Leão
Secretário-Geral:	Fernando Fonseca
Tesoureiro:	Rolando Freitas
Vogais:	Gilberto Costa
	Guimarães Consciência
	José Parra
	Paulo Felicissimo

ASSEMBLEIA GERAL

Presidente:	José Alves
Vice-Presidente:	Roxo Neves
Secretário:	Francisco Costa Almeida
	André Gomes

CONSELHO FISCAL

Presidente:	Alberto Lemos
Vogais:	António Mendonça
	António Andrade



➤ SECÇÕES

Secção para o Estudo da Patologia da Anca

Coordenador:	Roxo Neves
Vogais:	Costa Ribeiro
	Paulo Rego
	António Mateus
	Luis Maximino

Secção para o Estudo da Biomecânica do Aparelho Locomotor

Coordenador:	António Fernandes Costa
Vogais:	Nuno Craveiro Lopes
	Manuel Azevedo
	Serpa Oliva
	António Meireles
	João Moreira
	Graça Lopes

Secção para o Estudo da Patologia da Coluna

Coordenador:	José Carlos Vilarinho
Vogais:	José Tavares de Matos
	Paulo Lourenço
	Paulo Costa
	Nuno Neves

Secção para o Estudo da Patologia do Joelho

Coordenador:	João Gamelas
Vogais:	Luis Branco Amaral
	Benjamim Rodrigues
	Mário Tapadinhas
	Alcindo Lucas Carvalho Cruz e Silva



Secção para o Estudo da Patologia do Punho e Mão

Coordenador:	José Manuel Teixeira
Vogais:	João Paulo Sousa
	José Branco
	Fernando Cruz
	Miguel Trigueiros

Secção para o Estudo da Patologia do Ombro e Cotovelo

Coordenador:	Carlos Amaral
Vogais:	Horácio Sousa
	Pedro Costa
	Carla Madaíl

Secção para o Estudo da Ortopedia Infantil

Coordenador:	Manuel Cassiano Neves
Vogais:	Delfin Tavares
	Mafalda Santos
	Tah Pu Ling
	Cristina Alves
	Carolina Escalda

Secção para o Estudo da Patologia do Tornozelo e Pé

Coordenador:	Paulo Felicissimo
Vogais:	Paulo Amado
	Gabriela Figo
	Isabel Rosa
	Virgílio Severino

Secção para o Estudo dos Tumores Ósseos

Coordenador:	Gabriel Matos
Vogais:	Pedro Cardoso



➤ COMISSÃO CIENTÍFICA

Presidente:

Jacinto Monteiro

Membros:

Abel Nascimento

Abel Trigo Cabral

António Fernandes Costa

António Oliveira

Carlos Amaral

Gabriel Matos

João Gamelas

José Carlos Vilarinho

José Manuel Teixeira

Manuel Cassiano Neves

Miguel Ferreira

Nuno Craveiro Lopes

Paneiro Pinto

Paulo Felicissimo

Pinto de Freitas

Roxo Neves

➤ COMISSÃO ORGANIZADORA

José Neves

Jacinto Monteiro

Manuel Leão

Fernando Fonseca

Gilberto Costa

Guimarães Consciência

José Parra

Roxo Neves



➤ COMISSÃO ORGANIZADORA LOCAL

Rui Pinto
Rui Lemos
António Leite da Cunha
Fontes Lebre

➤ PRESIDENTE DE HONRA DO CONGRESSO

| José Barbara Branco



PALESTRANTES NACIONAIS

Alberto Vieira
*(Sociedade Portuguesa de Radiologia
e Medicina Nuclear)*

Alcindo Silva

Alice Costa

Ana Inês

Ana Luísa Teixeira
(Sociedade Portuguesa de Pediatria)

Anabela Amaral

Anabela Ferreira

Anabela Namora

André Gomes

Andreia Rocha

Anisabel Soares

António Cardoso

António Fernandes Costa

António Meireles

Carla Rainho

Carlos Lopes Vaz

Carmo Alves

Carmo Silva

Carolina Benigno

Clara Fonseca
*(Associação Portuguesa dos Médicos de
Clínica Geral)*

Cláudia Ferreira

Delfin Tavares

Enf. Padim

Fernando Cruz

Fernando de Sousa

Fernando Fonseca

Fernando Judas

Filipe Freixedelo

Filomena Tavares

Fontes Lebre

Francisco Santos Silva

Gabriel Matos

Gilberto Costa

Gonçalo Borges

Helder Pereira

Henrique Jones

Herculano Nascimento

Ilda Justino

Isabel Pedro

J. Costa Ribeiro

Jacinto Monteiro

Joana Azevedo

João Mota da Costa

João Pedrosa

Jorge Lains
*(Presidente da Comissão Portuguesa
da Década do Osso e da Articulação 2000-2010)*

Jorge Mineiro

José Branco

José Carlos Botelho

José Carlos Leitão

José Manuel Teixeira

José Neves

José Tulha

Liliana Santos

Luis Sá

Mafalda Santos

Manuel Azevedo

Manuel Cassiano Neves

Manuel Gutierrez

Manuel Sobrinho Simões

Manuel Valente

Mário Tapadinhas

Mercedes Ganito

Miguel Trigueiros

Milene Lourenço

Nuno Brito Pereira

Nuno Côrte-Real

Nuno Diogo

Paulo Amado



Paulo Felicissimo
Pedro Canela
Pedro Cardoso
Ricardo Teixeira
Ricardo Telles de Freitas
Rita Carvalho Silva
Rosário Louzada
Sónia Urbalina
Susana Castro
Teresa Correia
Teresa Reis
Valentim Júnior
Vitorino Veludo

PALESTRANTES ESTRANGEIROS


Adriano Oliveira (*Angola*)
Alexander Vaccaro (*EUA*)
André Gächter (*Suiça*)
Andrea Atzei (*Itália*)
Antonio Murcia (*Espanha*)
Carlos Irisarri (*Espanha*)
Christophe Glorion (*Suiça*)
Christophe Mathoulin (*França*)
Eckart Mayr (*Áustria*)
Freddie Fu (*EUA*)
Gilles Walch (*França*)
Jaime José Morales de Cano (*Espanha*)
Jaroslaw Czubak (*Suiça*)

Jean Louis Puget (*SOFOT*)
João Fernando Pozzi (*SBOT*)
José M. Vilarrubias (*Espanha*)
José Ramón Altónega (*Vice-Presidente da SECOT*)
Josué P. Gabriel (*EUA*)
Max Haerle (*Alemanha*)
Michael Soudry (*Israel*)
Pascoal Campos (*Angola*)
Robert Hube (*Alemanha*)
Samuel Barouk (*França*)
Yves Catonné (*França*)

PROGRAMA
PRÉMIOS



PRÉMIOS



PRADAXA: EQUILÍBRIO
ENTRE EFICÁCIA E SEGURANÇA





www.spot.pt

XXIX congresso
nacional
de **ortopedia**
e **traumatologia**

LIGAMENTO CRUZADO ANTERIOR
DOENÇA DE KIENBÖCK



Centro de Congressos
de Évora de 2012
3220-006 Évora 2012



Prémio Prof. Doutor Jorge Mineiro

Regulamento:

Art.º 1.º

- 1- O prémio da SPOT "Prof. Doutor Jorge Mineiro" / "Prof. Doutor Carlos Lima", no valor de € 3.750 será atribuído ao melhor ou melhores (em condições ex-aequo) de entre os trabalhos de autor ou autores médicos portugueses, enviados à Direcção da SPOT com a indicação de que a ele concorrem.
- 2- O prémio, quando dividido, sê-lo-á em partes iguais.
- 3- É admissível a atribuição de Menções Honrosas (valor de € 500) quando o júri considere existirem trabalhos apresentados que o justifiquem.
- 4- Aos premiados serão conferidos diplomas assinados pelo Presidente da Direcção da SPOT.

Art.º 2.º

- 1- Os originais concorrentes serão entregues na sede da SPOT até ao dia 30 de Setembro, com dez exemplares (original e nove fotocópias) dactilografados a dois espaços, de um só lado, e em folhas formato A4, numeradas e rubricadas.
- 2- Os trabalhos têm de ser inéditos e não podem ser publicados até à data da sua apreciação pelo júri. Podem, porém, ser apresentados no referido Congresso Nacional de Ortopedia e Traumatologia.
- 3- Antes de serem distribuídos pelo júri os originais concorrentes, a Direcção verificará do cumprimento das normas regulamentares e notificará os candidatos se for necessário.

Art.º 3.º

- 1- O júri será constituído por:
 - a) Presidente da Direcção da SPOT;
 - b) Presidente da Assembleia Geral da SPOT;
 - c) Presidente eleito da SPOT;
 - d) Director da Revista da SPOT;
 - e) Três a cinco membros da SPOT, de reconhecido mérito no campo da investigação (clínica ou experimental), designados pela Direcção da SPOT.
- 2- O júri é presidido pelo Presidente da Direcção da SPOT.
- 3- As decisões do júri são tomadas por maioria absoluta e delas não há recurso. Em caso de empate, O Presidente do júri tem voto de qualidade.
- 4- O júri pode agregar, sem direito a voto, um ou mais elementos de reconhecida competência sempre que a apreciação de trabalhos especializados o justifique.
- 5- O júri pode, se assim o entender, não atribuir o prémio.
- 6- Da reunião do júri será lavrada uma acta assinada pelos seus membros.



Art. 9 4. 9

- 1- A proclamação do trabalho premiado, a entrega do prémio e o respectivo diploma serão feitas durante o Congresso Nacional de Ortopedia e Traumatologia.
- 2- Os trabalhos concorrentes, premiados ou distinguidos com Menção Honrosa, são pertença da SPOT, pelo que não são devolvidos aos candidatos.
- 3- A Sociedade obriga-se a publicá-los o mais rapidamente possível na Revista Portuguesa de Ortopedia e Traumatologia.
- 4- Os casos omissos neste regulamento serão resolvidos pela Direcção da SPOT.

Júri Prémio Jorge Mineiro:

Presidente:

Membros:

José Neves

José Alves

Manuel Leão

Fernando Fonseca

Jacinto Monteiro

António Oliveira

Trigo Cabral

Abel Nascimento

Guimarães Consciência



➤ Prémios da Revista Portuguesa de Ortopedia e Traumatologia

Os prémios da Revista Portuguesa de Ortopedia e Traumatologia destinam-se a galardoar, anualmente, os melhores artigos publicados na R.P.O.T. nas seguintes categorias:

- | | |
|---|---------|
| • Melhor Artigo Original / Investigação | € 1.000 |
| • Melhor Nota Clínica / Artigo de Revisão | € 1.500 |

Os artigos candidatos foram publicados no Volume 16, Fascículos I, II, III/IV da Revista Portuguesa de Ortopedia e Traumatologia.

Júri:

Presidente:

Membros:

Fernando Fonseca
Fernando Judas
Luís Teixeira
Pedro Matos
Carlos Alegre
Inês Balacó
Roxo Neves
Carlos Amaral
Gabriel Matos
Paulo Felicissimo
António Fernandes Costa
João Gamelas
José Manuel Teixeira
José Carlos Vilarinho
Manuel Cassiano Neves



➤ Prémios da SPOT

Melhor Comunicação Livre

Júri:

Presidente:

Membros:

Fernando Judas

Costa Ribeiro

Cassiano Neves

António Torres

José Manuel Teixeira



Fidelidade Mundial
Seguros

Regulamento do Prémio para a Melhor Comunicação Livre

- As Comunicações Livres candidatas ao Prémio, são seleccionadas por um Júri composto pelos membros da Comissão Científica do Congresso.
- O Júri seleccionará 12 comunicações livres, a melhor de cada área, que serão objecto de Certificado.
- De todos os resumos apresentados o Júri seleccionará 5 resumos, independentemente da área científica, que serão candidatos ao prémio da melhor comunicação livre.
- O conteúdo e slides das comunicações, seleccionadas para o prémio da melhor comunicação livre, serão avaliados pelo Júri do prémio da melhor comunicação livre, antes do início do Congresso.
- Após a apresentação e discussão pública, em sala e hora próprias, o Júri deliberará a atribuição do prémio à melhor comunicação livre, podendo se assim o entender entregar até duas menções honrosas, sem direito a prémio monetário.
- O valor do prémio será entregue ao primeiro autor da comunicação premiada.
- As decisões do júri são soberanas e decididas por maioria. Em caso de empate, o presidente do júri tem voto de qualidade.

Melhor Poster

Júri:

Presidente:

Membros:

João Gamelas

Mafalda Santos

Manuel Gutierrez

José Lourenço

José Casanova

Paulo Rego

José Filipe Salreta



Império Bonança



Regulamento do Prémio para o Melhor Poster

- Todos os trabalhos apresentados sob a forma de poster são candidatos aos prémios.
- São instituídos 5 prémios para os melhores posters, um por cada uma das seguintes áreas:
 - Patologia do membro inferior
 - Patologia do membro superior
 - Patologia da Coluna
 - Ortopedia Infantil
 - Traumatologia
- Estes prémios são objecto de Certificado
- O Júri avaliará e discutirá estes 5 trabalhos, publicamente em sessão própria, a anunciar no programa do Congresso.
- Após a apresentação pública e discussão, o Júri deliberará a atribuição do prémio do melhor poster, podendo se assim o entender entregar até duas menções honrosas, sem direito a prémio monetário.
- O valor do prémio será entregue ao primeiro autor do poster premiado.
- As decisões do júri são soberanas e decididas por maioria. Em caso de empate, o presidente do júri tem voto de qualidade.
- O Melhor E-Poster será também objecto de certificado.

➤ Prémio ZURICH



Prémio no valor de € 1.500 que será atribuído ao melhor trabalho de traumatologia, comunicação livre ou poster, apresentado no XXIX Congresso Nacional de Ortopedia e Traumatologia.

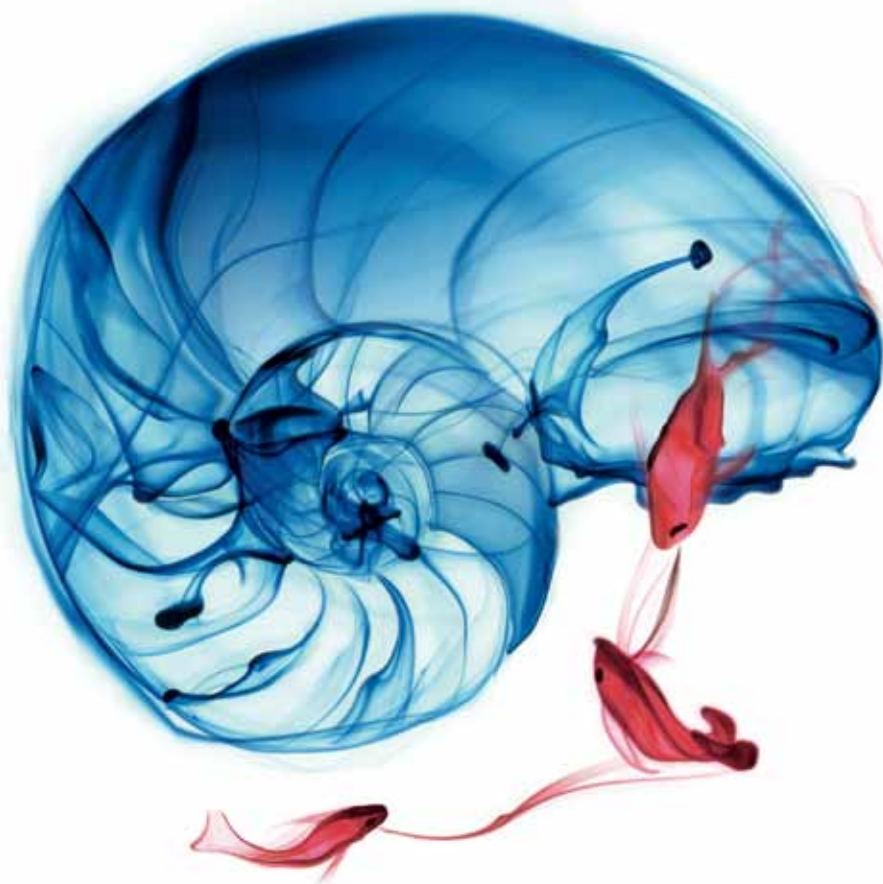
Júri:
Presidente:
Membros:

Rui Ceia
Jorge Mineiro
J. Pinto de Freitas
Rui Pinto



PROGRAMA CIENTÍFICO

DIA28 // OUT2009



PROGRAMA CIENTÍFICO
DIA 28

PRADAXA: PROTECÇÃO PREVISÍVEL E CONSISTENTE NA PREVENÇÃO DO TEV* 1-4

* tromboembolismo venoso

Pradaxa
clabigatranato

 **Boehringer
Ingelheim**

XXIX congresso
nacional
de ortopedia
e traumatologia

PROGRAMA CIENTÍFICO

DIA 28

PROGRAMA CIENTÍFICO
DIA 28

	Sala do Arquivo	Sala Infante	Sala D. Maria	Sala D. Luis
08.30 - 09.00	Comunicações Livres Biomecânica / Pé Traumatologia	Comunicações Livres Mão I	Comunicações Livres Ortopedia Infantil	Comunicações Livres Joelho I
09.00 - 09.30				
09.30 - 10.00	Pausa para Café no recinto da Exposição			
10.00 - 10.30				
10.30 - 11.00	Tema do Congresso: Doença de Kienböck			
11.00 - 11.30				
11.30 - 12.00				
12.00 - 12.30	Pausa para Café no recinto da Exposição			
12.30 - 13.00	Conferência SECOT Artrodesis vs artroplastia del tobillo. J. R. Altónaga			
13.00 - 13.30	Conferência SOFCOT THA Navigation Fashion or real Interest. Jean Puget			
13.30 - 14.00				
14.00 - 14.30	Almoço no recinto da Exposição			
14.30 - 15.00				
15.00 - 15.30		Secção da Mão	Secção para o Estudo da Ortopedia Infantil Rastreio da Displasia da Anca	Secção do Joelho SPAT SPJ
15.30 - 16.00				
16.00 - 16.30	Pausa para Café no recinto da Exposição			
16.30 - 17.00	Conf. Conv. Direcção Prof. António Múrcia	Secção da Mão		Secção do Joelho SPAT SPJ
17.00 - 18.00	Sessão de Abertura Conferência de Honra Globalização e Medicina Manuel Sobrinho Simões			
18.00 - 18.30		Comunicações Livres Mão II	Comunicações Livres Anca I	Comunicações Livres Coluna I
18.30 - 19.00				
19.00 - 19.30	Cocktail de boas vindas e visita à exposição			



QUARTA-FEIRA 28 DE OUTUBRO DE 2009

SALA DO ARQUIVO

- 08.30 - 09.00** Comunicações Livres – **Biomecânica / Pé / Traumatologia**
Moderadores: António Meireles / António Fernandes Costa
- 08.30 - 08.40** **CL1 - Tratamento da Osteomielite Sub-aguda e Crónica. Protocolo do Serviço e revisão de 15 anos**
Nuno Craveiro Lopes, Carolina Escalda, Carlo Villacreses
Hospital Garcia de Orta, Almada
- 08.40 - 08.50** **CL2 - Desenvolvimento de Modelo Matemático para estudo de técnica cirúrgica na reparação do LCA**
Frederico José Raposo, António Nogueira Sousa, Alvaro Miguel Loureiro, Luís Filipe Valente, Renato Natal, Rui Pinto, A. Trigo Cabral
Hospital de São João, Porto
- 08.50 - 09.00** **CL3 - Resultados Preliminares da Prótese Total Metatarsfalângica METIS®**
Luis Pires Da Silva, Claudia Silva Santos, Cristina Varino Sousa, José Muras Geada, Isabel G Goncalves
Unidade Local de Saúde do Alto Minho
- 09.00 - 09.10** **CL4 - Nova técnica cirúrgica para tratamento de luxação dos peroneais**
Paulo Amado, Paulo Carvalho, Rui Pimenta Ribeiro, André Pinho
H.P.P. – Hospital da Boavista
- 09.10 - 09.20** **CL5 - Traumatismo em inversão do tornozelo - Apenas uma entorse? Estudo Epidemiológico numa População Desportista Jovem**
Marta Massada, Alexandre Pereira, Ricardo Sousa, Daniel Freitas, José Muras Geada, Leandro Massada
Centro Hospitalar do Porto, Hospital Geral de Santo António
- 09.20 - 09.30** **CL67 - Fracturas da tacícula radial: avaliação funcional após tratamento cirúrgico**
Alvaro Miguel Loureiro, António Nogueira Sousa, Frederico Raposo, Luís Valente, António Moura Gonçalves, Rui Pinto, A. Trigo Cabral
Hospital de S. João, Porto
- 09.30 - 10.00** **Pausa para Café no recinto da Exposição**
- 10.00 - 12.00** **Tema do Congresso – Doença de Kienböck – Da Etiologia ao Tratamento**
Moderadores: César Silva / José Carlos Botelho
- 10.00 - 10.30** Etiopatogenia e Classificação – Carlos Irisarri
- 10.30 - 10.50** Osteotomias do rádio e cúbito – José Carlos Botelho
- 10.50 - 11.05** Procedimentos intra-cárpicos – José Manuel Teixeira
- 11.05 - 11.25** Enxertos vascularizados – Christophe Mathoulin
- 11.25 - 11.40** Procedimentos alternativos – Pedro Canela
- 11.40 - 12.00** Discussão
- 12.00 - 12.30** **Pausa para Café no recinto da Exposição**



QUARTA-FEIRA 28 DE OUTUBRO DE 2009

SALA DO ARQUIVO 

- 12.30 - 13.00 **Conferência SECOT**
"Arthrodesis vs artroplastia del tobillo."
J. R. Altónaga
- 13.00 - 13.30 **Conferência SOFCOT**
"THA Navigation Fashion or real Interest"
Jean Puget
- 13.30 - 15.00 **Almoço no recinto da Exposição**
- 16.00 - 16.30 **Pausa para Café no recinto da Exposição**
- 16.30 - 17.00 **Conferência Convidado do Presidente**
Artroplastia total de cadera en el adulto jóven
A. Murcia
- 17.00 - 18.00 **Sessão de Abertura**
Conferência de Honra – Globalização e Medicina
Manuel Sobrinho Simões
- 19.00 - 19.30 **Cocktail de boas vindas no recinto da Exposição**



QUARTA-FEIRA 28 DE OUTUBRO DE 2009

SALA INFANTE

- 08.30 - 09.30** Comunicações Livres – **Punho e Mão I**
Moderadores: Abel Nascimento / César Silva
- 08.30 - 08.40** **CL6 - Artroplastia total do punho na artrite reumatóide.**
Resultados dos primeiros 11 doentes operados no Hospital Santo António
César Silva, Miguel Trigueiros, Rui Claro, Cláudia Santos, Ricardo Sousa, Helena Castro
Centro Hospitalar do Porto, Hospital Geral de Santo António
- 08.40 - 08.50** **CL7 - Tratamento Cirúrgico da Rizartrose: Comparação de resultados entre a trapezectomia com ligamentoplastia e a artroplastia com prótese total**
Cláudia Santos, César Silva, Miguel Trigueiros, Luis Silva, Ricardo Sousa, Marco Sousa
Centro Hospitalar do Porto, Hospital Geral de Santo António
- 08.50 - 09.00** **CL8 - Tratamento artroscópico da rotura da fibrocartilagem articular**
Marta Massada, Alexandre Pereira, Ricardo Sousa, Daniel Freitas, Marco Sousa, Miguel Trigueiros
Centro Hospitalar do Porto, Hospital Geral de Santo António
- 09.00 - 09.10** **CL9 - Tratamento cirúrgico da Rizartrose do polegar - Proposta de modificação à técnica de Burton**
Nuno Fachada, Miguel Carvalho, Helder Maurício, Carlos Martins Silva, Pedro Renato Carvalho, Venâncio Caleira
Hospital Ortopédico Sant'ago Outão, Setúbal
- 09.30 - 10.00** Pausa para Café no recinto da Exposição
- 12.00 - 12.30** Pausa para Café no recinto da Exposição
- 13.30 - 15.00** Almoço no recinto da Exposição
- 15.00 - 16.00** **Secção da Mão**
Lesões da articulação rádio cubital inferior associadas a fracturas distais do rádio
Moderadores: José Branco / Max Haerle / Fernando Cruz
- Introdução**
Fernando Cruz
Hospital Garcia de Orta, Almada
- Tema**
José Branco
British Hospital Lisboa XXI
- Lesões da TFCC – Opções de tratamento
Andrea Atzei, Universidade de Verona, Itália



QUARTA-FEIRA 28 DE OUTUBRO DE 2009

SALA DO INFANTE 

Reconstrução ligamentar da R-C inferior

João Mota da Costa

Hospital CUF Descobertas, Lisboa

Artroplastias da R-C Inferior

Miguel Trigueiros

Centro Hospitalar do Porto, Hospital Geral de Santo António

Operação de Sauvé-Kapandji

José Manuel Teixeira

Centro Hospitalar de Entre Douro e Vouga, Hospital de S. Sebastião, Santa Maria da Feira

Desinervação do punho

Max Haerle

Clínica Ortopédica de Markgroningen, Estugarda, Alemanha

Discussão

16.00 - 16.30 **Pausa para Café no recinto da Exposição**

16.30 - 17.30 **Secção da Mão – Simpósio "Pseudartroses do escafoíde cárpico"**

Moderadores: João Mota da Costa / João Paulo Ribeiro de Sousa

Crossfire:

16.30 - 16.45 **Enxerto vascularizado**

Max Haerle

16.45 - 17.00 **Enxerto não vascularizado**

Andrea Atzei

17.00 - 17.15 **Discussão**

17.15 - 17.30 **Apresentação de casos clínicos**

18.00 - 19.00 **Comunicações Livres – Punho e Mão II**

Moderadores: José Carlos Botelho / Pedro Canela

18.00 - 18.10 **CL20 - Uso de placas DVR-A e DNP em fracturas da extremidade distal do rádio: a experiência do Serviço**

Renato Neves, João José Cabral, Benjamim Rodrigues, Francisco Martins, Afonso Ruano

Centro Hospitalar do Nordeste, EPE



QUARTA-FEIRA 28 DE OUTUBRO DE 2009

SALA INFANTE

- 18.10 - 18.20 **CL21 - Características clínicas do síndrome do túnel cárpico predizem o resultado da libertação do nervo mediano-estudo prospetivo**
Ricardo São Simão, Frederico Raposo, Miguel Loureiro, Vítor Vidinha, Rui Pinto, A. Trigo Cabral
Hospital de São João, Porto
- 18.20 - 18.30 **CL22 - Fasciotomia Percutânea com agulha no tratamento da Doença de Dupuytren – Revisão a médio prazo**
Diogo Gomes, Grisélia Lopes, Henrique Cruz, João Paulo Ribeiro Sousa
Hospital de Faro, EPE
- 18.30 - 18.40 **CL23 - Tratamento das Fracturas Distais do Rádio - Comparação de 2 métodos**
Filipa Santos Silva, Nuno Batista, Filipe Oliveira, Marco Sarmento, Samuel Martins, Jacinto Monteiro
Centro Hospitalar de Lisboa Norte, Hospital de Santa Maria
- 18.40 - 18.50 **CL24 - Doença de Dupuytren. Cirurgia Clássica, Cirurgia Percutânea, Técnica Mista. Revisão de 51 doentes**
Joana Andrade, Vítor Vidinha, Isabel Pinto, Pedro Negrão Ramos, António Mateus, A. Trigo Cabral
Hospital de São João, Porto
- 19.00 - 19.30 **Cocktail de boas vindas e visita à exposição**



QUARTA-FEIRA 28 DE OUTUBRO DE 2009

SALA D. MARIA

- 08.30 - 09.30** Comunicações Livres – **Ortopedia Infantil**
Moderadores: António Oliveira / Mafalda Santos
- 08.30 - 08.40 **CL10 - Escoliose Congénita por Hemivértebra. Tratamento Cirúrgico por Ressecção de Hemivértebra e Instrumentação - Experiência do Serviço**
Jorge Alves, Rui Cerqueira, Cláudia Santos, Angelo Encarnação, Armando Campos, António Oliveira
Centro Hospitalar do Porto, Hospital Geral de Santo António
- 08.40 - 08.50 **CL11 - Tratamento cirúrgico de Escoliose Idiopática do Adolescente por via anterior – Experiência do Serviço.**
Jorge Alves, Rui Cerqueira, Cláudia Santos, Angelo Encarnação, Armando Campos, António Oliveira
Centro Hospitalar do Tâmega e Sousa
- 08.50 - 09.00 **CL12 - Epifisiólise Femoral Proximal: resultados a médio prazo em adultos jovens**
Ricardo Geraldes, Paulo Jorge Carvalho, Sara Macedo, Francisco Costa e Almeida, Pedro Lourenço, Mafalda Santos
Centro Hospitalar de Vila Nova de Gaia/Espinho, EPE
- 09.00 - 09.10 **CL13 - Fracturas/Avulsão da Tuberosidade Anterior da Tíbia em Adolescentes**
Nuno Batista, Marco Sarmento, Monika Thuesing, Delfin Tavares, João Campagnolo, M. Cassiano Neves
Centro Hospitalar de Lisboa Norte, Hospital de Santa Maria
- 09.30 - 10.00** Pausa para Café no recinto da Exposição
- 12.00 - 12.30** Pausa para Café no recinto da Exposição
- 13.30 - 15.00** Almoço no recinto da Exposição
- 15.00 - 16.00** **Secção para o Estudo da Ortopedia Infantil**
Rastreio da Displasia da Anca
- Com a participação de:
- Associação Portuguesa dos Médicos de Clínica Geral
 - SEOI
 - Sociedade Portuguesa de Pediatria
 - Sociedade Portuguesa de Radiologia e Medicina Nuclear
- Avaliação actual da DDA no País. Introdução ao "problema" – *M. Cassiano*
Apresentação dos resultados do Inquérito Nacional realizado aos Serviços de Ortopedia – *Delfin Tavares*
Discussão de casos clínicos demonstrativos – Painel



QUARTA-FEIRA 28 DE OUTUBRO DE 2009

➤ SALA D. MARIA

Discussão com televotos.

Tentativa de estabelecimento do "Programa de Rastreio Nacional da DDA".

16.00 - 16.30 Pausa para Café no recinto da Exposição

18.00 - 19.00 Comunicações Livres – Anca I

Moderadores: Roxo Neves / Francisco Costa e Almeida

18.00 - 18.10 **CL25 - Reorientação subcapital na epifisiólise superior do fémur**

Paulo Rego, Graça Lopes, José Gomes da Costa, Jacinto Monteiro

Centro Hospitalar de Lisboa Norte, Hospital de Santa Maria

18.10 - 18.20 **CL26 - Antibioterapia empírica em artroplastias infectadas**

Ricardo Sousa, Alexandre Pereira, Marta Massada, Daniel Freitas, Rui Lemos, José Costa e Castro

Centro Hospitalar do Porto, Hospital Geral de Santo António

18.20 - 18.30 **CL27 - Tratamento cirúrgico de 15 doentes com Impingement Fémoro-acetabular**

Duarte Nuno Alegre, José Costa Ribeiro, Daniel Brás Lopes, Rui M. Martins, João .J Correia, Carlos Ribeiro Sousa

Centro Hospitalar Tâmega e Sousa

18.30 - 18.40 **CL28 - Artroplastia na seqüela de displasia da anca – 9 anos de experiência do Serviço de Ortopedia e Traumatologia do Hospital Garcia de Orta**

Pedro Simas, Teresa Marques, Tiago Carvalho, Paulo Almeida, Mário Tapadinhas, João Jacinto

Hospital Garcia de Orta, Almada

18.40 - 18.50 **CL29 - Doença degenerativa da anca jovem: porquê a haste metafisária?**

Alexandre Pereira, Marta Massada, Ricardo Sousa, Joaquim Ramos, Rafaela Coelho, Rui Lemos

Centro Hospitalar do Porto, Hospital Geral de Santo António

18.50 - 19.00 **CL30 - Importância da Cirurgia assistida por computador nas Artroplastias da Anca – Estudo retro e prospectivo**

Ana Torres Perez, Jean Michel Laffosse, François Molinier, Jean Louis Puget

Hospital de Cabueñes, Gijon, Espanha

19.00 - 19.30 Cocktail de boas vindas e visita à exposição



QUARTA-FEIRA 28 DE OUTUBRO DE 2009

SALA D. LUÍS 

- 08.30 - 09.30** Comunicações Livres – **Joelho I**
Moderadores: João Gamelas / Fontes Lebre
- 08.30 - 08.40** **CL14 - Instabilidade Rotuliana- Plastia do Ligamento Patelto-femural Medial com Gracilis**
M. Carvalho Simões, Paulo Oliveira, António Moura, Manuel Seara, Rui Pinto, A. Trigo Cabral
Hospital de S. João, Porto
- 08.40 - 08.50** **CL15 - Osteoma Osteóide Rótula - Caso Clínico**
José A. C. Martins, Teresa G. Marques, Pedro Granate
- 08.50 - 09.00** **CL17 - Reconstrução do ligamento cruzado anterior (LCA): função e retoma da actividade física**
João Páscoa Pinheiro, Pedro Emanuel Figueiredo, João Paulo Branco, Nuno Lemos Figueiral, Inês Simões Campos, Susana Ramos
Serviço de Medicina Física e de Reabilitação - Hospitais da Universidade de Coimbra
- 09.00 - 09.10** **CL18 - Dupla Via Mini-Invasiva: uma nova opção para o Osso-Tendão-Osso**
António Nogueira Sousa, Frederico Raposo, Miguel Loureiro, Luís Valente, António Moura Gonçalves, Rui Pinto, A. Trigo Cabral
Hospital de São João, Porto
- 09.10 - 09.20** **CL19 - Gonartrose e Ligamento Cruzado Anterior - Prevalência de osteoartrose e determinantes de outcome e satisfação 10 a 15 anos após reconstrução do LCA**
Marta Massada, Alexandre Pereira, Ricardo Sousa, Rui Claro, Marco Sousa, Manuel Vieira da Silva
Centro Hospitalar do Porto, Hospital Geral de Santo António
- 09.20 - 09.30** **CL16 - Cicatrização do Tendão Rotuliano após plastia Osso-Tendão-Osso: dupla via mini-invasiva vs artrotomia**
Frederico Raposo, António Nogueira Sousa, Miguel Loureiro, José Miguel Jesus, Francisco Serdoura, Rui Pinto, A. Trigo Cabral
Hospital de São João, Porto
- 09.30 - 10.00** Pausa para Café no recinto da Exposição
- 12.00 - 12.30** Pausa para Café no recinto da Exposição
- 13.30 - 15.00** Almoço no recinto da Exposição
- 15.00 - 16.00** Secção do Joelho / SPAT / SPJ
- Factores de Crescimento**
Moderadores: Fernando Fonseca, Ricardo Varatojo, João Gamelas



QUARTA-FEIRA 28 DE OUTUBRO DE 2009

SALA D. LUÍS

- 15.00 - 15.20 **O que são, para que servem e como funcionam?**
Nuno Diogo
- 15.20 - 15.40 **Factores de crescimento derivados das plaquetas: Utilização clínica em Ortopedia e Traumatologia**
Paulo Felicissimo
- Experiências pessoais**
- 15.40 - 15.50 *Ricardo Telles de Freitas*
- 15.50 - 16.00 *Henrique Jones*
- 16.00 - 16.10 *Alcindo Silva*
- 16.00 - 16.30 Pausa para Café no recinto da Exposição**
- 16.30 - 17.30 Secção do Joelho / SPAT / SPJ**
- 16.30 - 16.50 **Terapêutica experimental ou científica: Que evidência?**
Helder Pereira
- 16.50 **Discussão**
- 18.00 - 19.00 Comunicações Livres – Coluna I**
Moderadores: Rui Pinto / Maia Gonçalves
- 18.00 - 18.10 **CL31 - Artrodese Posterior C1- C2 pelas Técnicas de Harms e Magerl - Revisão clínica**
Cristina Varino Sousa, Luis Silva, Rui Claro, Eurico Silva, José Figueiredo
Unidade Local de Saúde do Alto Minho
- 18.10 - 18.20 **CL32 - Cifoses - Revisão de 10 anos**
Ricardo Mendes Almeida, Emanuel Varela, Hugo Constantino, Nelson Carvalho, Luís Brandão Rodrigues, Miguel Nunes Ferreira
Hospital Curry Cabral, Lisboa
- 18.20 - 18.30 **CL33 - Complicações no traumatismo vértebro-medular com tetraplegia: factores preditivos**
André Spranger, Marcos Correia Jesus, Nuno Batista, António Tirado, Pedro Fernandes, Jacinto Monteiro
Centro Hospitalar Lisboa Norte - Hospital de Santa Maria
- 18.30 - 18.40 **CL34 - Hérnias Extraforaminais Lombares – Tratamento Cirúrgico**
Fernando Rodrigues, Amorim Machado, André Pinho, Pedro Rodrigues
H.P.P – Hospital da Boavista



QUARTA-FEIRA 28 DE OUTUBRO DE 2009

SALA D. LUÍS 

- 18.40 - 18.50 **CL35 - Estabilização dinâmica com o Sistema Dynesys.Revisão de 73 casos com mais de 5 anos de follow-up**
João Ricardo Soares, Juscelino Livramento, João Cannas, Eduardo Pegado
Centro Hospitalar de Torres Vedras
- 18.50 - 19.00 **CL36 - Fracturas vertebrais na espondilite anquilosante (EA)**
Nuno Batista, Catarina Resende, Marcos Correia Jesus, André Spranger, António Tirado, Pedro Fernandes
Centro Hospitalar de Lisboa Norte, Hospital de Santa Maria
- 19.00 - 19.30 **Cocktail de boas vindas e visita à exposição**

PROGRAMA CIENTÍFICO

DIA29 // OUT2009

Simpósio Revolucionar a Anticoagulação:
Existem limitações de Eficácia e Segurança?

Sala D. Maria / 12h30



CONTAMOS
CONSIGO

PROGRAMA CIENTÍFICO
DIA 29

Pradaxa
dabigatran

 **Boehringer
Ingelheim**

XXIX congresso
nacional
de ortopedia
e traumatologia

PROGRAMA CIENTÍFICO

DIA 29

	Sala do Arquivo	Sala Infante	Sala D. Maria	Sala D. Luis
08.30 - 09.00		Comunicações Livres Joelho II	Comunicações Livres Anca II	Comunicações Livres Coluna II
09.00 - 09.30				
09.30 - 10.00	Pausa para Café no recinto da Exposição			
10.00 - 10.30	Fórum EFORT Ort. Infantil			
10.30 - 11.00				
11.00 - 11.30				
11.30 - 12.00				
12.00 - 12.30	Pausa para Café no recinto da Exposição			
12.30 - 13.00	La maladie de Blount chez l'enfant et l'adulte Yves Catonné	RPA - Registo Português de Artoplastias	Simpósio Boehringer Ingelheim Revolucionar a anticoagulação: existem limitações de eficácia e segurança?	
13.00 - 13.30	Medical errors in spine surgery and their prevention Alexander Vaccaro			
13.30 - 14.00				
14.00 - 14.30	Almoço no recinto da Exposição			
14.30 - 15.00				
15.00 - 15.30	Década do Osso	Secção da Anca	Secção da Coluna	Secção de Biomecânica
15.30 - 16.00				
16.00 - 16.30	Pausa para Café no recinto da Exposição			
16.30 - 17.00	Les ruptures musculo-tendineuses isolées de l'infraspinatus Gilles Walch		Melhor Comunicação Livre	Melhor Poster
17.00 - 17.30				
17.30 - 18.00	AG SPOT			
18.00 - 18.30				
18.30 - 19.00				
19.00 - 19.30				
19.30 - 20.00				
20.00	Jantar da SPOT			



QUINTA-FEIRA 29 DE OUTUBRO DE 2009

SALA DO ARQUIVO 

- 10.00 - 12.00 EFORT Forum**
State of the Art in Elbow Fractures
Introduction – Gilberto Costa (Portugal)
Supra Condilar Fractures – Christoph Glorion (France)
Lateral Condral Fractures – Jarek Czubak (Polland)
Radial head fractures – Mafalda Santos (Portugal)
Fracture Dislocations – Cassiano Neves (Portugal)
- 12.00 - 12.30 Pausa para Café no recinto da Exposição**
- 12.30 - 13.00 Conferência de Convidado Estrangeiro**
La maladie de Blount chez l'enfant et l'adulte
Yves Catonné
- 13.00 - 13.30 Conferência de Convidado Estrangeiro**
Medical errors in spine surgery and their prevention
Alexander Vaccaro
- 13.30 - 15.00 Almoço no recinto da Exposição**
- 15.00 - 16.00 Década do Osso - "Osteoporose"**
Moderador: Jorge Lains

Exercício Físico e actividade osteogénica do osteócito
SPMFR - Jorge Lains

Critérios para início de prescrição na osteoporose
SPR - Carlos Lopes Vaz

Particularidades das osteossínteses em casos de osteoporose
SPOT - Jacinto Monteiro
- 16.00 - 16.30 Pausa para Café no recinto da Exposição**
- 16.30 - 17.00 Conferência de Convidado Estrangeiro**
Les ruptures musculuo-tendineuses isolées de l'infraspinaut:
presentation clinique, évolution, traitement
Gilles Walch
- 17.30 - 18.30 Assembleia Geral da SPOT**
- 20.30 Jantar da SPOT**



QUINTA-FEIRA 29 DE OUTUBRO DE 2009
SALA INFANTE

- 08.30 - 09.30** Comunicações Livres – **Joelho II**
Moderadores: J. Filipe Salreta / Ricardo Varatojo
- 08.30 - 08.40** **CL37 - Antibioterapia empírica em artroplastias infectadas**
Ricardo Sousa, Marta Massada , Alexandre Pereira , Rui Claro , José Costa e Castro ,
Manuel Vieira da Silva
Centro Hospitalar do Porto, Hospital Geral de Santo António
- 08.40 - 08.50** **CL38 - Estabilidade postural após ligamentoplastia do LCA: estudo de comparação com uma população controlo**
João Páscoa Pinheiro, Inês Simões Campos, João Paulo Branco, Pedro Emanuel Figueiredo, Carla Manuel Amaral, Nuno Lemos Figueiral
Hospitais da Universidade de Coimbra
- 08.50 - 09.00** **CL39 - Fracturas femorais em artroplastias totais do joelho**
José Alexandre Marques, Fernando Fonseca
Hospitais da Universidade de Coimbra
- 09.00 - 09.10** **CL41 - Transplante da cultura autóloga de condrócitos em meio sólido**
António Seco, Fontes Lebre, Carlos Cardoso, Jorge Lopes, Jiri Adler, João Salgueiro
Centro Hospitalar de Lisboa Ocidental, Hospital de São Francisco Xavier
- 09.10 - 09.20** **CL42 - Prótese da Rótula – Estudo Comparativo em Artroplastias do Joelho**
Manuel Ribeiro Da Silva, Paulo Oliveira, Nuno Neves, Pedro Rodrigues, Rui Pimenta Ribeiro, José Tulha
Hospital de São João, Porto
- 09.30 - 10.00** **Pausa para Café no recinto da Exposição**
- 12.00 - 12.30** **Pausa para Café no recinto da Exposição**
- 12.30 - 13.00** **RPA – Registo Português de Artroplastias**
- 12.30 - 12.45** RPA – Organização e estratégia
Mário Tapadinhas
- 12.45 - 13.00** RPA - Relatório Preliminar
José Tulha
- 13.00 - 13.15** RPA na Europa dos Registos
Costa Ribeiro
- 13.15 - 13.30** Discussão



QUINTA-FEIRA 29 DE OUTUBRO DE 2009

SALA INFANTE 

13.30 - 15.00 Almoço no recinto da Exposição

15.00 - 16.00 **Secção da Anca**

Vias Anteriores e Antero-Externas na Artroplastia Total da Anca

André Gächter

Eckart Mayr

Jaime José Morales de Cano

Robert Hube

16.00 - 16.30 Pausa para Café no recinto da Exposição

20.30 Jantar da SPOT



QUINTA-FEIRA 29 DE OUTUBRO DE 2009
SALA D. MARIA

- 08.30 - 09.30 **Comunicações Livres – Anca II**
Moderadores: Paulo Rego / Vitor Menezes
- 08.30 - 08.40 **CL43 - Resultados de um estudo retrospectivo de 200 artroplastias totais da anca com acetábulo de dupla mobilidade de última geração**
Ana Torres Perez, Jean Michel Laffosse, François Molinier, Jean Louis Puget
Hospital de Cabueñes, Gijón, Espanha
- 08.40 - 08.50 **CL44 - Artroplastia de revisão acetabular com tantalum poroso**
Francisco Guerra Pinto, Pedro Dantas, António Camacho, Luis Branco Amaral
Hospital Curry Cabral, Lisboa
- 08.50 - 09.00 **CL48 - Snapping Hip: Impacto na Qualidade de Vida e Importância do Estudo Ecográfico Dinâmico**
João Torres, Pedro Coelho Rodrigues, Eurico Monteiro, Rui Pinto, António Moura Gonçalves, A. Trigo Cabral
Hospital de S. João, Porto
- 09.00 - 09.10 **CL46 - Revisão de artroplastia total da anca com haste de Bypass**
Ricardo Maia, Bartol Tinoco, Álvaro Gil Ribeiro, António Pedro Silva, Eurico Bandeira Rodrigues, Luis Filipe Rodrigues
Hospital de São Marcos, Braga
- 09.10 - 09.20 **CL47 - Artroplastia intermediária unipolar vs bipolar no tratamento da fractura do colo do fémur no idoso activo com boa esperança de vida**
Rodolfo Caria Mendes, Sérgio Azevedo, António Rodriguez de Sousa
Centro Hospitalar de Torres Vedras
- 09.20 - 09.30 **CL45 - Avaliação funcional e complicações das fracturas periprotéticas femorais em artroplastias da anca**
José Alexandre Marques, Edgar Rebelo, Pedro Matos, Rui Dias, Fernando Judas
Hospitais da Universidade de Coimbra
- 09.30 - 10.00 **Pausa para Café no recinto da Exposição**
- 12.00 - 12.30 **Pausa para Café no recinto da Exposição**
- 12.30 - 13.30 **Simpósio Boehringer Ingelheim**
Revolucionar a anticoagulação: existem limitações de eficácia e segurança?
- 13.30 - 15.00 **Almoço no recinto da Exposição**
- 15.00 - 16.00 **Secção da Coluna**
- 15.00 **Spinal Cord Injuries Translational Studies**
Alexander Vaccaro (Philadelphia, EUA)



QUINTA-FEIRA 29 DE OUTUBRO DE 2009

SALA D. MARIA 

15.20 **Lumbar treatment fusion options: Trans-1 (1 and 2 level) AxiaLIF; Its utility in the treatment of multiple pathologies**
Josué P. Gabriel (Ohio, EUA)

15.40 **A novel approach to intra-laminar C2 screws for Occipitocervical fixation**
Josué P. Gabriel (Ohio, EUA)

16.00 - 16.30 **Pausa para Café no recinto da Exposição**

16.30 - 17.30 **Melhor Comunicação Livre**

Moderadores: Fernando Judas, Costa Ribeiro, M. Cassiano Neves, António Torres, José Manuel Teixeira

16.30 - 16.40 **A - Deformidades congénitas da coluna vertebral - Da hemiepifisiodesse à hemivertebrectomia posterior**

André Pinho, Vitorino Veludo, Joana Freitas, Nuno Alegrete, Francisco Serdoura, A. Trigo Cabral
Hospital de S. João, Porto

16.40 - 16.50 **B - SCIWORA e Traumatismo Cervical Pediátrico**

Vitor Vidinha, Pedro Cacho Rodrigues, Manuel Ribeiro Da Silva, Joana Andrade, Nuno Neves, Rui P Pinto
Hospital de São João, Porto

16.50 - 17.00 **C - A função do músculo deltoide após artroplastia total invertida por abordagem transdeltoideia – Um estudo por electromiografia de superfície**

António Cartucho, Ricardo Casas, Cristina Santos, M Cidoncha, Jorge Arvela Matoso
Hospital Cuf Descobertas, Lisboa

17.00 - 17.10 **D - Caracterização geométrica da Rótula e Tendão Rotuliano na população Portuguesa**

Frederico Raposo, António Nogueira Sousa, Álvaro Miguel Loureiro, Luís Filipe Valente, António Moura Gonçalves, Rui Pinto, A. Trigo Cabral
Hospital de São João, Porto

17.10 - 17.20 **E - Tratamento por cirurgia percutânea de Hallux Valgus: um ou dois tempos cirúrgicos**

Goncalo Viana, Pedro Vitorino Emanuel, Luis Frederico Braga, Paulo S Carvalho
Hospital Ortopédico de Sant'Ana, Parede

20.30 **Jantar da SPOT**



QUINTA-FEIRA 29 DE OUTUBRO DE 2009
SALA D. LUÍS

- 08.30 - 09.30 **Comunicações Livres – Coluna II**
Moderadores: Carlos Jardim / Paulo Lourenço
- 08.30 - 08.40 **CL49 - Bloqueio epidural supra-selectivo no controlo da dor ciática.**
Mário Pereira, Mark Philip Dinis, José Pestana, Manuel Correia Ramos
Hospital do Funchal
- 08.40 - 08.50 **CL50 - Espaçadores no tratamento de lesões tumorais raquidianas: - Revisão de 12 anos de experiência**
André Pinho, Vitorino Veludo, Joana Freitas, Francisco Serdoura, Rui Pinto, A. Trigo Cabral
Hospital de S. João, Porto
- 08.50 - 09.00 **CL51 - Síndrome da cauda equina - um caso raro de dissecação da aorta**
Nuno Ferreira, Jorge Alves, João Freitas Correia, Daniel Brás Lopes, Rui Moura Martins, Azemiro Faria
Centro Hospitalar Tâmega e Sousa
- 09.00 - 09.10 **CL52 - O papel da corticoterapia em altas doses no tratamento do traumatizado medular.**
Eurico Bandeira Rodrigues, Rui M. Duarte, Ricardo Maia, Luis Rodrigues, Frederico Teixeira, Juvenália Ribeiro
Hospital de São Marcos, Braga
- 09.10 - 09.20 **CL53 - Lesão vértebro medular e fracturas dos membros inferiores. Que abordagem terapêutica?**
José António Campos Martins, Sara Lorga, Ana Chumbinho, Naod Berhanu
Centro Hospitalar de Lisboa Central, Hospital de S. José
- 09.20 - 09.30 **CL54 - Instrumentação pedicular TENOR na abordagem das fracturas da coluna toracolombar: Estudo comparativo com sistema USS**
Marcos Correia de Jesus, André Spranger, Nuno Batista, António Tirado, Pedro Fernandes, Jacinto Monteiro
Centro Hospitalar de Lisboa Norte, Hospital de Santa Maria
- 09.30 - 10.00 **Pausa para Café no recinto da Exposição**
- 12.00 - 12.30 **Pausa para Café no recinto da Exposição**
- 13.30 - 15.00 **Almoço no recinto da Exposição**
- 15.00 - 16.00 **Secção de Biomecânica**
- 15.00 - 15.10 **Método de Ilizarov na salvação de membros**
Manuel Azevedo
Centro Hospitalar do Médio Ave



QUINTA-FEIRA 29 DE OUTUBRO DE 2009

SALA D. LUÍS 

15.10 - 15.20 **História da fixação externa**

António Meireles

Hospital Distrital de Aveiro

15.20 - 15.30 **Experiência com Taylor Spacial Frame**

Delfin Tavares e Dr. Cassiano Neves

Centro Hospitalar de Lisboa Central, Hospital Dona Estefânia, Lisboa

15.30 - 15.40 **Alongamentos ósseos**

Fernando de Sousa

Centro Hospitalar de Lisboa Norte, Hospital de Santa Maria, Lisboa

15.40 - 15.50 **Tratamento de deformidades do pé pelo Método de Ilizarov**

António Fernandes Costa

Clínica Santa Filomena – Coimbra

16.00 - 16.30 **Pausa para Café no recinto da Exposição**

16.30 - 17.30 **Melhor Poster**

Moderadores: João Gamelas, Mafalda Santos, Manuel Gutierrez, José Lourenço, José Casanova, Paulo Rego, José Filipe Salreta

20.30 **Jantar da SPOT**



PROGRAMA CIENTÍFICO

DIA30 // OUT2009



PRADAXA: A INOVAÇÃO NA ANTICOAGULAÇÃO



PROGRAMA CIENTÍFICO
DIA 30

Pradaxa
dabigatran

 **Boehringer
Ingelheim**

XXIX congresso
nacional
de ortopedia
e traumatologia

PROGRAMA CIENTÍFICO

DIA 30

	Sala do Arquivo	Sala Infante	Sala D. Maria	Sala D. Luis
08.30 - 09.00		Comunicações Livres	Comunicações Livres	Comunicações Livres
09.00 - 09.30		Ombro	Tornozelo e Pé I	Traumatologia I
09.30 - 10.00	Pausa para Café no recinto da Exposição			
10.00 - 12.00	Mesa Redonda Ligamento Cruzado Anterior- Conceitos e Tratamento F. Fonseca / F. Lebre F. Pozzi J. M. Vilarribias Freddie Fu		AEPOT	AEPOT
12.00 - 12.30	Pausa para Café no recinto da Exposição			
12.30 - 13.00	Conferência SBOT João Fernando Pozzi	Simpósio INFARMED	AEPOT	AEPOT
13.00 - 13.30	The approach and outcome of revision TKA with TCP III on CCK Michael Soudry		Biomateriais F. Judas M. Gutierrez	
13.30 - 14.00	Almoço no recinto da Exposição			
14.00 - 14.30	Almoço no recinto da Exposição			
14.30 - 15.00	Almoço no recinto da Exposição			
15.00 - 15.30	Conferências de Bolseiros	Secção do Ombro	Secção do Pé	Secção de Tumores
15.30 - 16.00	Almoço no recinto da Exposição			
16.00 - 16.30	Pausa para Café no recinto da Exposição			
16.30 - 17.00	Evolution of forefoot surgery Samuel Barouk			APTD
17.00 - 17.30	Comunicações Livres	Comunicações Livres	AO Alumni	
17.30 - 18.00	Joelho III	Traumatologia II		
18.00 - 18.30	A. G. Colégio	Comunicações Livres	Comunicações Livres	Comunicações Livres
18.30 - 19.00		Traumatologia III	Tumores/Investigação	Tornozelo e Pé II



SEXTA-FEIRA 30 DE OUTUBRO DE 2009

SALA DO ARQUIVO 

- 10.00 - 12.00 **Mesa Redonda**
Ligamento Cruzado Anterior - Conceitos e Tratamento
F. Fonseca / F. Lebre / J.C.Leitão
F. Pozzi
J. M. Vilarrubias
Advances in anatomic ACL reconstruction - Freddie Fu
- 12.00 - 12.30 **Pausa para Café no recinto da Exposição**
- 12.30 - 13.00 **Conferência SBOT**
João Fernando Pozzi
- 13.00 - 13.30 **Conferência de Convidado Estrangeiro**
The approach and outcome of revision TKA with TCP III on CCK
Michael Soudry (Hospital Ramban, University of Haifa, Israel)
- 13.30 - 15.00 **Almoço no recinto da Exposição**
- 15.00 - 16.00 **Conferências dos bolsiros SPOT**
- 15.00 - 15.20 Ana Teresa Inácio Duarte Inês
"Estágio em Cabueñes – Gijón"
- 15.00 - 15.20 Nuno Filipe da Costa Brito Pereira
"Osteotomia supramaleolar no tratamento da artrose do tornozelo"
- 15.40 - 16.00 Rita João Vieira Cardoso de Carvalho Silva
"Artroplastia total do joelho com prótese motorizada em adolescente com neoplasia óssea maligna – caso clínico"
- 16.00 - 16.30 **Pausa para Café no recinto da Exposição**
- 16.30 - 17.00 **Conferência de Convidado Estrangeiro**
Evolution of forefoot surgery
Samuel Barouk
- 17.00 - 18.00 **Comunicações Livres – Joelho III**
Moderadores: José Carlos Leitão / Mário Tapadinhas
- 17.00 - 17.10 **CL73 - Padrão de resposta neuromotor dos agonistas e antagonistas ao movimento balístico do remate em extensão em C.C.A.**
António Lacerda Sales
Hospital de Santo André, EPE, Leiria



SEXTA-FEIRA 30 DE OUTUBRO DE 2009

SALA DO ARQUIVO

17.10 - 17.20 **CL74 - Osteotomia proximal da tíbia no tratamento do joelho varo artrósico – Subtração externa versus adição interna**

Nuno Borralho, Alberto Monteiro, Nuno Sevivas, Miguel Ferreira Cruz, Marta Gomes, George Tzoanos

Centro Hospitalar Entre Douro e Vouga, Hospital de S. Sebastião, EPE

17.20 - 17.30 **CL75 - Pseudartrose funcional vs artrodese nas infecções recalcitrantes de artroplastias totais do joelho**

Ricardo Sousa, Marta Massada, Alexandre Pereira, José Costa e Castro, Manuel Vieira da Silva, José Carlos Leitão

Centro Hospitalar do Porto, Hospital Geral de Santo António

17.30 - 17.40 **CL76 - Capacidade funcional após ligamentoplastia do LCA**

David Sá, Sara Macedo, Paulo Jorge Carvalho, André Sarmento, Joaquim Fontes Lebre

Centro Hospitalar de Vila Nova de Gaia/Espinho EPE

17.40 - 17.50 **CL77 - Infecção na artroplastia total do joelho - resultados do tratamento cirúrgico.**

David Sá, Paulo Jorge Carvalho, Sara Lobo Macedo, Luís Miragaia, Norberto Silva, Joaquim Fontes Lebre

Centro Hospitalar de Vila Nova de Gaia/Espinho EPE

18.00 - 19.00 **Assembleia Geral do Colégio de Ortopedia da Ordem dos Médicos**



SEXTA-FEIRA 30 DE OUTUBRO DE 2009

SALA INFANTE 

- 08.30 - 09.30** Comunicações Livres – **Ombro e Cotovelo**
Moderadores: Jacinto Monteiro / António Cartucho
- 08.30 - 08.40 **CL55 - Fracturas da Tacícula Radial Tratadas com Ressecção Artroplástica – Resultados a Médio/Longo Prazo**
Luís Ferraz Pinheiro, Pedro Pimentel Amaral, Luís Machado Soares, Renato Soares, Virgílio Paz Ferreira, Manuel Carvalho Simões
Hospital Divino Espírito Santo, Ponta Delgada, Açores
- 08.40 - 08.50 **CL56 - Transposição anterior do nervo cubital submuscular vs subcutânea 15 anos de experiência**
Sofia Viçoso, José Ramon Ferrero, Rui Manuel Cerqueira, José Fraga Ferreira, Augusto Tiago Barbosa, Vitor Manuel Caetano
Centro Hospitalar do Alto Ave, Guimarães
- 08.50 - 09.00 **CL57 - Base de dados de próteses do ombro**
Augusto Reis e Reis, Manuel Capelão Santos, Jose Braz Cardoso
Hospitais da Universidade de Coimbra
- 09.00 - 09.10 **CL58 - Infiltração intra-articular e fisioterapia - Uma boa estratégia para tratar a capsulite adesiva?**
Jorge Arvela Matoso, Marco Sarmento, Nuno Moura, António Cartucho
Hospital Cuf Descobertas, Lisboa
- 09.10 - 09.20 **CL59 - Bloqueio inter-escalénico por catéter, para mobilização pós-operatória imediata. após capsulotomia artroscópica por capsulite adesiva**
António Cartucho, Jorge Matoso, Nuno Moura, Marco Sarmento
Hospital Cuf Descobertas, Lisboa
- 09.20 - 09.30 **CL60 - Tratamento artroscópico da instabilidade anterior do ombro. Avaliação de resultados e factores de risco na recidiva**
Ricardo Aido, Luís Pires Silva, Rui Claro, Cláudia Santos, Joaquim Manuel Ramos, José Manuel Lourenço
Centro Hospitalar do Porto, Hospital Geral de Santo António
- 09.30 - 10.00** Pausa para Café no recinto da Exposição
- 12.00 - 12.30** Pausa para Café no recinto da Exposição
- 12.30 - 13.30** **Simpósio INFARMED – “Medicamentos genéricos e sua aplicação”**
com a participação do Prof. Vasco Maria
- 13.30 - 15.00** Almoço no recinto da Exposição



SEXTA-FEIRA 30 DE OUTUBRO DE 2009

SALA INFANTE

15.00 - 16.00

Secção do Ombro e Cotovelo

Instabilidades do ombro – Estudo Multicêntrico

Centro Hospitalar de Coimbra
Centro Hospitalar de Lisboa Central, Hospital de S. José
Centro Hospitalar de Torres Vedras
Centro Hospitalar de Vila Nova de Gaia
Centro Hospitalar do Alto Ave, Unidade de Guimarães
Centro Hospitalar do Porto, Hospital Geral de Santo António
Centro Hospitalar do Tâmega e Sousa, Unidade de Penafiel
Hospitais da Universidade de Coimbra
Hospital CUF Infante Santo, Lisboa
Hospital Curry Cabral, Lisboa
Hospital de Faro
Hospital de S. João, Porto
Hospital Distrital de Santarém

16.00 - 16.30

Pausa para Café no recinto da Exposição

17.00 - 18.00

Comunicações Livres – **Traumatologia II**

Moderadores: *Ciro Costa / Nuno Craveiro Lopes*

17.00 - 17.10

CL78 - Avaliação imagiológica retrospectiva de crianças politraumatizadas – Proposta de protocolo de actuação

Joana Freitas, André Pinho, Nuno Alegrete, Vitorino Veludo, António Serdoura, A. Trigo Cabral

Hospital de S. João, Porto

17.10 - 17.20

CL79 - Fractura-luxação de Lisfranc – Revisão de 40 casos

Joana Manuel Freitas, Ana Rita Proença, André Pinho, Vitorino Veludo, Ricardo São Simão, A. Trigo Cabral

Hospital de S. João, Porto

17.20 - 17.30

CL80 - Tratamento exclusivo de fracturas trocantéricas com vareta céfalomedular de 3ª geração

Jorge Alves, Nuno Miguel Ferreira, Rui Moura Martins, Daniel Jose Lopes, João Manuel Correia, Carlos Sousa

Centro Hospitalar do Tâmega e Sousa

17.30 - 17.40

CL81 - Avaliação do resultado cirúrgico das fracturas do tubérculo anterior da espinha da tibia

José António Fonseca Gomes, Luís Rodrigues, Miguel Varzielas, Manuel Leirinha, Carlos Ermida Rebelo, José Cardoso

Hospital de S. Teotónio, E.P.E., Viseu



SEXTA-FEIRA 30 DE OUTUBRO DE 2009

SALA INFANTE 

- 17.40 - 17.50 **CL82 - Avaliação funcional da excisão cirúrgica da tacícula radial após fractura**
José António Fonseca Gomes, Iker Sierra, David Pereira, Francisco Agostinho, Carlos Ermida Rebelo, José Cardoso
Hospital de S. Teotónio, E.P.E., Viseu
- 17.50 - 18.00 **CL83 - Tratamento cirúrgico de fracturas acetabulares**
Francisco Mercier, Pedro Carvalhais Simões, Pedro Serrano, António Figueiredo
Hospitais da Universidade de Coimbra
- 18.00 - 19.00 **Comunicações Livres – Traumatologia III**
Moderadores: Miguel Ferreira / J. Carvalho Silva
- 18.00 - 18.10 **CL84 - Tratamento das fracturas complexas do pilão tibial com o aparelho de Ilizarov**
Filipa Monarca, Carlo Villacreses, Nuno Craveiro Lopes
Hospital Garcia de Orta, Almada
- 18.10 - 18.20 **CL85 - Fracturas proximais do fémur - Sobrevida e morbilidade**
Ricardo Maia, Eurico Bandeira Rodrigues, Rui Duarte, Fernanda Catarina Alves, Luis Filipe Rodrigues, Nuno Tavares
Hospital de São Marcos, Braga
- 18.20 - 18.30 **CL86 - Fractura-luxação de Lisfranc - Revisão casuística**
Emanuel Varela, Hugo Constantino, Ricardo Mendes Almeida, Nuno Diogo, José Ventura Pereira, José Manuel Simões
Hospital Curry Cabral, Lisboa
- 18.30 - 18.40 **CL87 - Fracturas do pilão tibial – um desafio em traumatologia (revisão de 8 anos)**
Luis Filipe Pacheco Rodrigues, Catarina Alves, Nuno Ferreira, Aaron Hillis, Rui Duarte, Alvaro Gil Silva Ribeiro
Hospital de São Marcos, Braga
- 18.40 - 18.50 **CL88 - Fracturas supracondilianas e intercondilianas do fémur – Redução aberta e osteossíntese com placa e parafusos vs métodos de fixação biológicos**
Luis Ferraz Pinheiro, Pedro Pimentel Amaral, Luis Machado Soares, Renato Soares, António José Rebelo, António Tavares Melo
Hospital Divino Espírito Santo, Ponta Delgada, Açores
- 18.50 - 19.00 **CL89 - Serão as fracturas bímoleares e equivalentes bímoleares semelhantes?**
Luis Ferraz Pinheiro, Pedro Pimentel Amaral, Renato Soares, Luis Machado Soares, Fernando Carneiro, Manuel Carvalho Simões
Hospital Divino Espírito Santo, Ponta Delgada, Açores



SEXTA-FEIRA 30 DE OUTUBRO DE 2009

SALA D. MARIA

- 08.30 - 09.30** Comunicações Livres – **Tornozelo e Pé I**
Moderadores: António Andrade / André Gomes
- 08.30 - 08.40 **CL61 - Artroplastia total do tornozelo**
Rodrigo Moreira, António Camacho, Emanuel Varela, Cristina Milho, Nuno Côrte-Real
Hospital Curry Cabral, Lisboa
- 08.40 - 08.50 **CL62 - Luxação periastragalina – Revisão de 17 anos**
Ana Inês, Ana Rita Gaspar, Filipe Morgado Almeida, Paulo André, João Pedro Delgado Caetano, José António Madeira Dias
Centro Hospitalar de Coimbra
- 08.50 - 09.00 **CL63 - Fracturas do pilão tibial – Redução aberta e fixação interna vs redução indirecta e fixação biológica**
Luís Ferraz Pinheiro, Pedro Pimentel Amaral, Luís Machado Soares, Renato Soares, Virgílio Paz Ferreira, António José Rebelo
Hospital Divino Espírito Santo, Ponta Delgada, Açores
- 09.00 - 09.10 **CL64 - Neuralgia interdigital plantar - diagnóstico diferencial e tratamento estudo retrospectivo de 141 casos de Neuromas de Morton**
Miguel Cruz, Marta Gomes, Nuno Sevivas, Nuno Borralho, António Torres, M. Bessa da Silva
Centro Hospitalar de Entre o Douro e Vouga, Hospital São Sebastião EPE
- 09.10 - 09.20 **CL65 - Barras társicas – Exérese cirúrgica**
Carlos Manuel Carvalho Simões, Antonio Mendes Moura, Gilberto Costa, Rui Pinto, A. Trigo Cabral
Hospital de S. João, Porto
- 09.20 - 09.30 **CL66 - O impacto da abordagem multidisciplinar na redução da taxa de amputações major no pé diabético**
Daniel Freitas, Marco Sousa, Ricardo Pinto, José Muras Geada, Rui Carvalho, Isabel Gonçalves
Centro Hospitalar do Porto, Hospital Geral de Santo António
- 09.30 - 10.00** Pausa para Café no recinto da Exposição
- 10.00 - 12.00** AEPOT – Associação dos Enfermeiros Portugueses de Ortopedia e Traumatologia
- 10.00 - 10.40 **Mesa Redonda – Escolioses**
Presidente: Prof. Jorge Mineiro - CUF/Descobertas,
Moderadora: Enf. Filomena Tavares -HUC
- Competências de enfermagem na gestão do risco perioperatório, na cirurgia de escoliose**
Enf. Cláudia Ferreira, Enf. Sónia Urbalina - Hosp. Santo António



SEXTA-FEIRA 30 DE OUTUBRO DE 2009

SALA D. MARIA 

- 10.40 - 11.00 **Cuidados de enfermagem à pessoa submetida a cirurgia de correcção de escoliose**
Enf.ª Andreia Rocha, Enf. António Cardoso - Hosp. Santa Maria
- 11.00 - 11.20 **A enfermagem de Bloco Operatório na Artroplastia do Joelho.**
O Programa "Time Out"
Enf. Padim - Hosp. Vila da Feira
- 11.20 - 12.00 **Como utilizamos a CIPE nos registos de enfermagem perioperatórios?... um processo de mudança**
Enf. Joana Azevedo, Enf. Manuel Valente, Enf. Teresa Reis - H. Santo António
- 12.00 - 12.30 **Assembleia Geral**
- 12.30 - 13.00 **Intervalo**
- 13.00 - 13.30 **AEPOT – Associação dos Enfermeiros Portugueses de Ortopedia e Traumatologia**
- Substitutos do Osso em Cirurgia Ortopédica**
- Introdução**
Fernando Judas
- Biocerâmicos: indicações e experiência clínica**
Manuel Gutierrez
- BMP's: indicações e experiência clínica**
Vitorino Veludo
- 13.30 - 15.00 **Almoço no recinto da Exposição**
- 15.00 - 16.00 **Secção do Pé**
Artroscopia do Tornozelo e Pé
- 15.00 **Introdução**
- 15.05 **Posicionamento, portas e equipamento**
André Gomes
- 15.15 **Lesões de «Impingement»**
Ricardo Telles de Freitas
- 15.25 **Lesões osteocondrais do astrágalo**
Paulo Amado
- 15.35 **Reconstrução ligamentar**
Nuno Côrte-Real
- 15.45 **Artrodese do tornozelo e Art. subastragalina**
Paulo Felicíssimo
- 15.55 **Discussão**



SEXTA-FEIRA 30 DE OUTUBRO DE 2009

SALA D. MARIA

16.00 - 16.30 Pausa para Café no recinto da Exposição

17.00 - 18.00 AO Alumni

"Fracturas do pilão tibial – Experiência de alguns centros em Portugal"

Chairman: Jorge Mineiro

18.00 - 19.00 Comunicações Livres – Tumores / Investigação

Moderadores: José Portela / Fernando Judas

18.00 - 18.10 **CL90 - Sinoviossarcomas: Experiência do serviço**

João Corte Real, Alexandre Marques, Marco Lucas, Paulo Tavares, António Laranjo,

José Casanova

Hospitais da Universidade de Coimbra

18.10 - 18.20 **CL91 - O papel do ortopedista no Mieloma Múltiplo**

Marco André Guedes de Sousa, Daniel Freitas, Marta Massada, Cláudia Santos, Ricardo Pinto,

Pedro Cardoso

Centro Hospitalar do Porto, Hospital Geral de Santo António

18.20 - 18.30 **CL92 - "Disappearing bone" - Síndrome de Gorham Stout- Um caso seguido ao longo de 25 anos**

Ricardo São Simão, Herculano Nascimento, Gilberto Costa, Rui Pinto, A. Trigo Cabral

Hospital de São João, Porto

18.30 - 18.40 **CL93 - Experimental study using guided bone regeneration techniques in rabbit radium dyaphiseal defects: A comparative study between ePTFE, polilactic and arterial membranes**

Francisco Ferrero Manzanal, Marlene Eloisa Alvarez-Rico, Miguel Angel Suárez-Suárez,

Alvaro Meana-Infesta, Teresa Sánchez-Alvarez, Antonio Murcia-Mazón

Hospital de Cabueñes, Gijón, Espanha

18.40 - 18.50 **CL94 - In vitro study of the intrinsic osteogenic potential of arterial membranes and its possible application in guided bone regeneration techniques**

Francisco Ferrero Manzanal, Miguel Angel Suárez-Suárez, Alvaro Meana-Infesta,

Angeles del Brio-Leon, Agustín Brea-Pastor, Antonio Murcia-Mazón

Hospital de Cabueñes, Gijón, Espanha

18.50 - 19.00 **CL95 - Utilização de uma hidroxiapatite modificada associada a células estaminais no tratamento de fracturas intertrocantéricas – Resultados preliminares**

João Torres, Manuel Gutierrez, Eurico Monteiro, Sérgio Silva, A. Trigo Cabral

Hospital de S. João, Porto



SEXTA-FEIRA 30 DE OUTUBRO DE 2009

SALA D. LUÍS

- 08.30 - 09.30** Comunicações Livres – **Traumatologia I**
Moderadores: Afonso Ruano / José Cardoso
- 08.30 - 08.40** **Pseudartrose dos ossos longos (SOLP)**
Adriano Oliveira , Pascoal Campos
- 08.40 - 08.50** **CL68 - Fractura proximal do fémur: Determinantes da mortalidade precoce**
Ricardo São Simão, Artur Jorge Antunes, Vitor Vidinha, Frederico Raposo, Rui Pinto, A. Trigo Cabral
Hospital de S. João, Porto
- 08.50 - 09.00** **CL69 - Tratamento percutâneo das fracturas do anel pélvico posterior - 7 anos de experiência**
André Pinho, Vitorino Veludo, Joana Freitas, Nuno Neves, Rui Pinto, A. Trigo Cabral
Hospital de S. João, Porto
- 09.00 - 09.10** **CL70 - Complicações nas fracturas da coluna torácica alta**
Nuno Batista, Marcos Correia Jesus, Armando Janica Pereira, André Spranger, António Tirado, Pedro Fernandes
Centro Hospitalar de Lisboa Norte, Hospital de Santa Maria
- 09.10 - 09.20** **CL71 - Outcome funcional após osteossíntese de fracturas dos ossos do antebraço com placa ou encavilhamento elástico**
Sara Araújo, Marta Pereira, Jorge Alves, Rui Martins, Carlos Sousa, Jorge Mendes
Centro Hospitalar Tâmega e Sousa
- 09.20 - 09.30** **CL72 - Procedimento de Masquelet: Na resolução de situações complexas em traumatologia**
André Pinho, Vitorino Veludo, José Bessa Silva, Rui Cardoso, José Pinto Freitas
H. P. P. – Hospital da Boavista

09.30 - 10.00 Pausa para Café no recinto da Exposição

09.30 - 12.00 **AEPOT – Associação dos Enfermeiros Portugueses de Ortopedia e Traumatologia**

09.30 - 09.50 **Sessão de Abertura**

Enf. Rosário Louzada - AEPOT

Dr. José Neves - Presidente da SPOT

Enf.ª Anisabel Soares - Enf. Directora Hosp. CUF/Descobertas

09.50 - 10.45 **Mesa Redonda - Fixadores Externos em Pediatria**

Presidente: Dr. Cassiano Neves – CHLC/HDE,

Moderadora: Enf. Mercedes Ganito-CHLC/HDE

Cuidados de Enfermagem Perioperatórios a crianças com fixadores externos

Enf. Carla Rainha, Enf. Teresa Correia – CHLC/ HDE



SEXTA-FEIRA 30 DE OUTUBRO DE 2009

SALA D. LUÍS

Articulação dos cuidados à criança/família com fixador externo

Enf. Carmo Silva, Enf. Milene Lourenço, Enf. Valentim Júnior – CHLC/HDE

10.45 - 11.00

A criança com Osteogénese Imperfeita. Crescer com solidez...passo a passo

Enf. Anabela Namora, Enf. Carmo Alves, Enf. Isabel Pedro – CHLC/HDE

11.00 - 11.20

Papel do Enf. no doente submetido a prótese da anca

Enf. Anabela Amaral, Enf. Liliana Santos, Enf. Susana Castro – H. de Gaia

11.20 - 11.40

Reabilitação pós prótese total da anca - Ganhos na qualidade de vida

Enf. Alice Costa, Enf. Anabela Ferreira, Enf. Luís Sá – H. de Gaia

11.40 - 12.00

Gestão do risco em Bloco Operatório

Enf. João Pedrosa- HUC

12.00 - 12.30

Pausa para Café no recinto da Exposição

12.30 - 13.30

AEPOT – Associação dos Enfermeiros Portugueses de Ortopedia e Traumatologia

Mesa Redonda – Ligamentoplastias com semitendinoso e gracilis

Presidente: Prof. Fernando Fonseca - HUC,

Moderador: Enf. Rui Silva - H. CUF/Descobertas

Cuidados de Enfermagem no Bloco Operatório

Enf. Carolina Benigno, Enf. Ricardo Teixeira – HPP Norte

Cuidados de enfermagem no internamento

Enf. Filipe Freixedelo - HPP Norte

Cuidados de enfermagem de reabilitação a doentes com ruptura do ligamento cruzado anterior

Enf. Ilda Justino - HUC

13.30 - 15.00

Almoço no recinto da Exposição

15.00 - 16.00

Secção de Tumores Ósseos

15.00 - 15.20

Infecções que simulam tumores ósseos

Gabriel Matos

15.20 - 15.30

Discussão

15.30 - 15.50

Termoablação por radiofrequência: indicações em patologia tumoral benigna e maligna

Pedro Cardoso



SEXTA-FEIRA 30 DE OUTUBRO DE 2009

SALA D. LUÍS

- 15.50 - 16.00 **Discussão**
- 16.00 - 16.30 **Pausa para Café no recinto da Exposição**
- 17.00 - 18.00 **APTD – Associação Portuguesa de Traumatologia Desportiva**
Patologia do músculo e do Tendão no Atleta
Moderadores: Mário Beça / Francisco Santos Silva
- 17.00 - 17.10 **A Morfologia e a Histologia do músculo e do Tendão**
Herculano Nascimento (Clínica Dr. Mário Beça.)
- 17.10 - 17.20 **A Imagiologia do Tendão e do músculo**
Alberto Vieira (Instituto CUF)
- 17.20 - 17.30 **Etiologia da Patologia do Tendão**
Dr Francisco Santos Silva (Médico Ortopedista dos HUC)
- 17.30 - 17.40 **Etiopatogenia das lesões Musculares**
Henrique Jones (Médico da Selecção Nacional de Futebol)
- 17.40 - 17.50 **Tratamento médico / Conservador das lesões do Tendão e do músculo**
Gonçalo Borges (Hospital da Prelada, Porto)
- 17.50 - 18.00 **Tratamento cirúrgico da Patologia do Tendão e Músculo**
Dr. Paulo Amado (Médico dos HPP e Leixões Futebol Clube)
- 18.00 - 19.00 **Comunicações Livres – Tornozelo e Pé II**
Moderadores: J. Rodrigues Fonseca / Nuno Côrte-Real
- 18.00 - 18.10 **CL96 - Resultados funcionais após tratamento cirúrgico de fracturas do tornozelo em atletas: Revisão de 60 casos**
Sofia Viçoso, Rui Cerqueira, José Fraga Ferreira, Ramon Ferrero, Augusto Tiago Barbosa, António Correia Moreira
Centro Hospitalar do Alto Ave, Guimarães
- 18.10 - 18.20 **CL97 - Condromatose sinovial do tornozelo - Uma raridade clínica**
Nuno Ferreira, Daniel Brás Lopes, Jorge Alves, Rui Martins, Jorge Mendes, Carlos Sousa
Centro Hospitalar Tâmega e Sousa
- 18.20 - 18.30 **CL98 - Tratamento percutâneo do joanete de Sastre**
Filipa Monarca, Carlo Villacreses, Nuno Craveiro Lopes, Teresa Marques, Luis Miguel Almeida
Hospital Garcia de Orta, Almada



SEXTA-FEIRA 30 DE OUTUBRO DE 2009

SALA D. LUÍS

- 18.30 - 18.40 **CL99 - Tratamento pós-operatório das fracturas maleolares: controversias entre imobilização vs mobilização precoce - Estudo retrospectivo**
Patricia Rodrigues, Bárbara Campos, Nuno Pereira Oliveira, Isabel Rosa
Centro Hospitalar de Lisboa Ocidental, Hospital de S. Francisco Xavier
- 18.40 - 18.50 **CL100 - Tratamento cirúrgico da fractura-luxação de Lisfranc - Avaliação clínica e radiográfica**
Marta Gomes, António Torres, Nuno Seivas, Nuno Borralho, Nuno Tavares, J. Bessa da Silva
Centro Hospitalar Entre Douro e Vouga, Hospital de São Sebastião, EPE

PROGRAMA CIENTÍFICO
SIMPÓSIOS



RELY™

Study of stroke prevention in
atrial fibrillation

RESULTADOS SURPREENDENTES
DE SEGURANÇA E EFICÁCIA

NA PREVENÇÃO DO AVC EM DOENTES COM FIBRILHAÇÃO AURICULAR 5



www.spot.pt

SIMPÓSIOS

XXIX congresso
nacional
de **ortopedia**
e **traumatologia**

LIGAMENTO CRUZADO ANTERIOR
DOENÇA DE KIENBÖCK

Centro de Congressos
de Lisboa de Porto
2020-2021 (Salão 200)

➤ SIMPÓSIOS

QUINTA-FEIRA, DIA 29 DE OUTUBRO

12.30 – 13.30 SALA D. MARIA

Revolucionar a anticoagulação: existem limitações de eficácia e segurança?



SEXTA-FEIRA, DIA 30 DE OUTUBRO

12.30 – 13.30 SALA INFANTE

Simpósio INFARMED





PROGRAMA
EXPOSIÇÃO TÉCNICA



PRADAXA: PREENCHE
OS MELHORES CRITÉRIOS DE
SEGURANÇA DE UM ANTICOAGULANTE ^{1,2}

Pradaxa
dabigatran

 **Boehringer
Ingelheim**

EXPOSIÇÃO
TÉCNICA



www.spot.pt

XXIX congresso
nacional
de **ortopedia**
e **traumatologia**

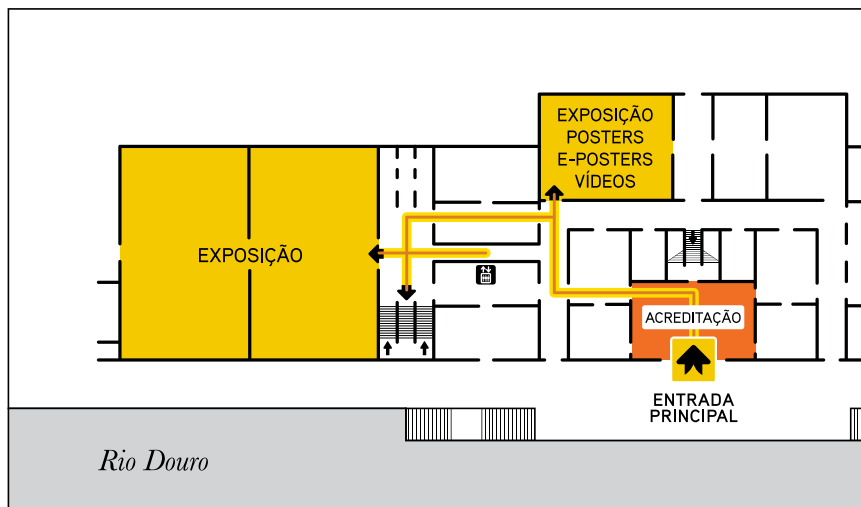
LIGAMENTO CRUZADO ANTERIOR
DOENÇA DE KIENBÖCK



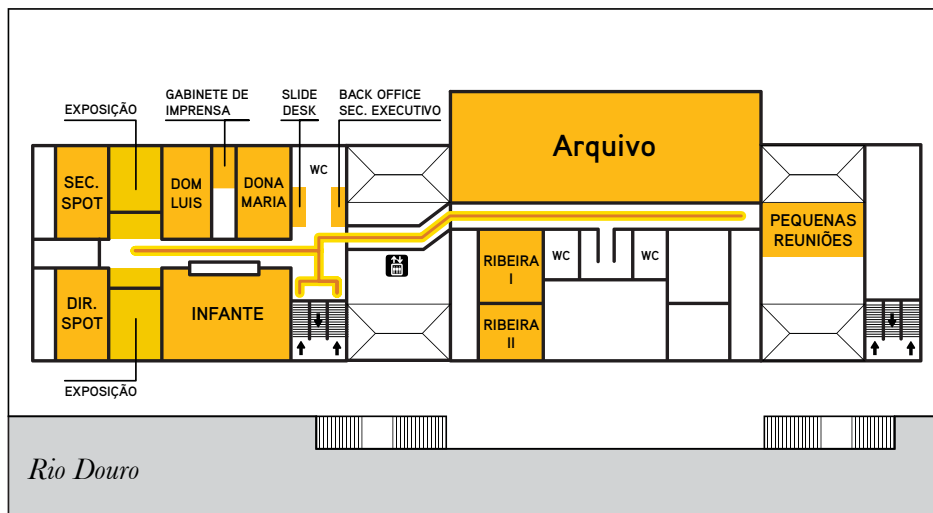
EXPOSIÇÃO
TÉCNICA



➤ PISO 0

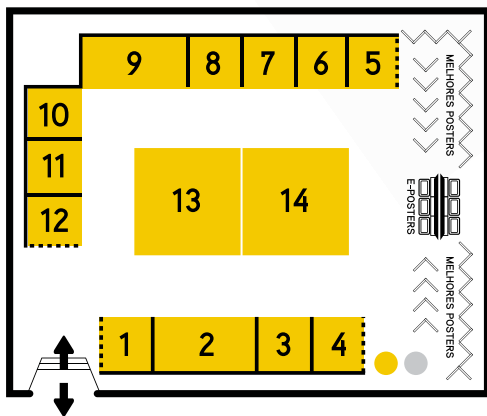


➤ PISO 2





➤ SALA DOS DESPACHANTES



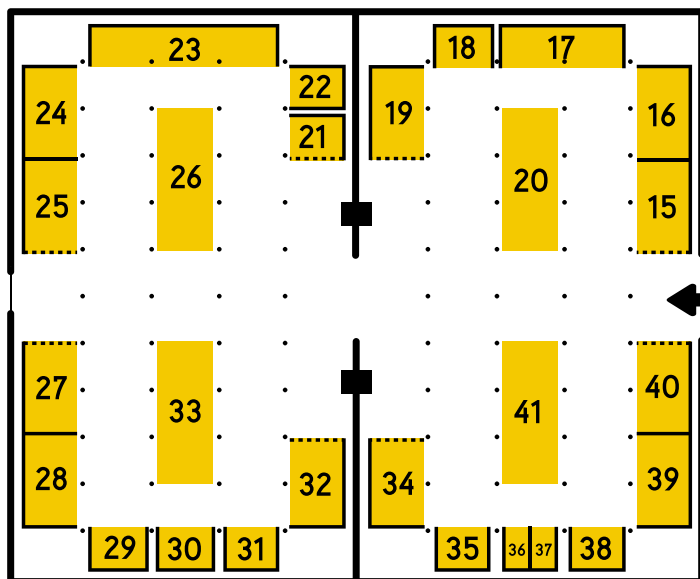
- 1- Eurosintese
- 2- Iberdata
- 3- P.H.O.
- 4- Bayer
- 5- Azevedos
- 6- Pfizer
- 7- Trireflexus
- 8- Medcomtech
- 9- Servier
- 10- Artur Salgado
- 11- Novartis
- 12- Nycomed
- 13- Tornier
- 14- Merck Sharp & Dohme

EDITORES

- Lusodicta
- Prata de Oliveira



➤ SALA DAS COLUNAS



- 15- Bial
- 16- BJBraun
- 17- Johnson&Johnson
- 18- Arthrobone
- 19- Biomet
- 20- Zimmer
- 21- BoneCare
- 22- Medacta
- 23- MBA
- 24- Medtronic
- 25- Acumed
- 26- Stryker
- 27- Rottapharm | Madaus
- 28- Lilly
- 29- BioSaude
- 30- Zambon
- 31- Medicinália-Córmédica
- 32- Tecnofar
- 33- Boehringer Ingelheim
- 34- Almirall
- 35- Medinfar
- 36- Fits All
- 37- C.M.C.
- 38- Bauerfeind
- 39- Synthes
- 40- Lima
- 41- Smith & Nephew

➤ PISO 2



- 42- Bayer
- 43- Sanofi-Aventis



PROGRAMA
VÁRIA



REVOLUCIONAR A PREVENÇÃO DO
TROMBOEMBOLISMO VENOSO^{1,2}

Pradaxa
dabigatran

 **Boehringer
Ingelheim**



www.spot.pt

XXIX congresso
nacional
de **ortopedia**
e **traumatologia**

LIGAMENTO CRUZADO ANTERIOR
DOENÇA DE KIENBOCK

Centro de Congressos
de Lisboa de Porto
20030 Lisboa 2003

➤ INFORMAÇÕES GERAIS

LOCAL DO CONGRESSO



Centro de Congressos da Alfândega

R. Nova da Alfândega

4050-430 PORTO

Tel: 223 403 000 – Fax: 223 403 099

E mail: cce@amtc.pt

URL: www.amtc.pt

SECRETARIADO CIENTÍFICO



SOCIEDADE PORTUGUESA DE ORTOPEdia E TRAUMATOLOGIA

Rua dos Aventureiros, Lote 3.10.10 – Loja B

Parque das Nações

1990-024 LISBOA

Tel : 21 895 86 66 - Fax: 21 895 86 67

E-Mail: spot@mail.telepac.pt ou spot@spot.pt

URL: www.spot.pt

HORÁRIO DO SECRETARIADO CIENTÍFICO

O Secretariado da SPOT funciona na Sala Porto (piso 2 do Centro de Congressos da Alfândega), das 08h30 às 13h30 e das 15h00 às 18h30, de 28 a 30 de Outubro 2009



HORÁRIO DA ASSEMBLEIA ELEITORAL

A Assembleia Eleitoral para os corpos gerentes da SPOT para 2012 e para as Secções do Joelho e da Mão para o biénio 2010-2011, funciona junto do secretariado da SPOT, com o seguinte horário:

Quarta-Feira, 28 de Outubro – 09.00-13.00 / 15.00-18.00

Quinta-Feira, 29 de Outubro – 09.00-13.00

SECRETARIADO EXECUTIVO



Meeting Point

MEETING POINT

PROFESSIONAL CONGRESS ORGANISERS & AGÊNCIA DE VIAGENS, LDA.

Rua Marcelino Mesquita, nr. 13, loja 3

2799-549 LINDA-A-VELHA

Tel : 21 415 99 00 - Fax: 21 415 99 09

E-Mail: meetingpoint@netcabo.pt

URL: www.meetingpoint.pt

HORÁRIO DO SECRETARIADO / CHECK-IN

O balcão de check-in estará a funcionar no Salão Nobre (Piso 0 do Centro de Congressos da Alfândega) com o seguinte horário:

Terça-Feira, 27 de Outubro – 18h00 - 20h00

Quarta-Feira, 28 de Outubro – 07h30 - 19h30

Quinta-Feira, 29 de Outubro – 07h30 - 18h30

Sexta-Feira, 30 de Outubro – 08h00 - 19h00

ACESSO ÀS SESSÕES CIENTÍFICAS

Só é permitido aos participantes devidamente inscritos no Congresso e portadores do respectivo crachá identificativo, pelo que o seu uso é obrigatório. Este ano e pela primeira vez os crachás terão códigos de barras. O controlo será feito à entrada e saída das sessões científicas.



CERTIFICADOS DE PRESENÇA

São distribuídos juntamente com toda a documentação a entregar no balcão do check-in.

CERTIFICADOS DE PARTICIPAÇÃO CIENTÍFICA

Os certificados de comunicações livres são entregues pelo moderador da mesa no final das sessões de comunicações livres.

Os certificados dos posters e vídeos são entregues no balcão de check-in.

Este ano, pela primeira vez, teremos ainda Certificados de Participação Científica que serão enviados por e-mail depois do Congresso.

SESSÕES CIENTÍFICAS

COMUNICAÇÕES LIVRES

Os prelectores dispõem de 7 minutos para cada apresentação, seguindo-se um período de discussão de 3 minutos.

A marcação do tempo é feita por um relógio digital que executa a contagem decrescente do tempo programado até "0".

Só poderão ser apresentadas as comunicações, cujo upload em formato Powerpoint®, tenha sido feito até ao dia 1 de Outubro de 2009 para www.spot.pt. Esta será a versão que a SPOT utilizará para o DVD das apresentações e que dará ao slide desk. Não poderão ser feitas quaisquer alterações à apresentação entregue.

As línguas oficiais do Congresso são o Português e o Inglês, sendo aceites conferências ou comunicações em espanhol e francês.

POSTERS

Os posters deverão ser afixados na Sala dos Despachantes no local próprio. As dimensões máximas permitidas são: 80 cm de largura por 120 cm de altura.

E-POSTERS

Os posters em formato digital estarão disponíveis para visualização na Sala dos Despachantes, piso 0 do Centro de Congressos da Alfândega, durante o horário do Congresso.

VIDEOS

Os vídeos podem ser visionados na Sala dos Despachantes, piso 0 do Centro de Congressos da Alfândega, durante o horário do Congresso.



ENTREGA DE TRABALHOS

Todas as apresentações deverão ser entregues e testadas na sala de apoio audiovisual (Slide Desk), na véspera ou na manhã, se a apresentação for durante a tarde.

Os ficheiros relativos aos trabalhos na forma de Poster, candidatos ao Prémio Melhor Poster e que forem seleccionados para apresentação, podem ser entregues dentro do horário de funcionamento normal do Slide Desk.

IMPORTANTE

Os autores poderão fazer as suas apresentações em powerpoint para Windows, keynote para Mac e em powerpoint para Mac mas **todos os autores**, independentemente do meio a utilizar e de, no caso das comunicações livres já terem inclusivamente feito o upload da sua apresentação, **deverão testar as respectivas apresentações no slide desk** na véspera da apresentação ou na manhã da mesma caso a apresentação seja à tarde.

HORÁRIO DO SLIDE DESK

O slide desk funcionará no piso 2 do Centro de Congressos da Alfândega, com o seguinte horário:

Terça-Feira, 27 de Outubro – 18h00 - 20h00

Quarta-Feira, 28 de Outubro – 07h30 - 19h30

Quinta-Feira, 29 de Outubro – 07h30 - 18h30

Sexta-Feira, 30 de Outubro – 08h00 - 19h00

ALMOÇOS DE TRABALHO

Diariamente das 13h30 às 15h00 no recinto da Exposição Técnica

PAUSAS PARA CAFÉ

Diariamente no recinto da Exposição Técnica com os seguintes horários:

Das **09h30** às **10h00**

Das **12h00** às **12h30**

Das **16h00** às **16h30**



JANTAR DA SPOT

Realizar-se-á no dia 29 de Outubro, no Palácio da Bolsa do Porto.
Os lugares são limitados. Ingressos à venda no balcão de check-in.

EXPOSIÇÃO

A exposição de Material Cirúrgico e da Indústria Farmacêutica estará patente no piso 0 perante do Edifício da Alfândega do Porto e nas salas S. João e Miragaia do piso 2 do Centro de Congresso da Alfândega do Porto.

A Inauguração Oficial da Exposição e o habitual Cocktail de Boas Vindas será na quarta-feira, dia 28 de Outubro, às 19h00.

PARA ALÉM DA ORTOPEDIA

Dando continuidade a este projecto iniciado em 2007, é com grande satisfação que divulgamos a lista dos autores e obras que estarão patentes na exposição deste ano.

Costa Martins
Manuel Leão
Mamede de Albuquerque
Miguel Cruz

Pintura
Vela
Pintura
Parapente





➤ INSCRIÇÕES E HOTÉIS

INSCRIÇÕES NO LOCAL

O prazo para o recebimento de inscrições termina às 18h00 de dia 22 de Outubro. A partir desta data só serão aceites inscrições, directamente ao balcão de check-in do congresso, a partir das 18h00 do dia 27 de Outubro.

	No Local
SÓCIO SPOT ⁽¹⁾	€ 500
INTERNO SÓCIO SPOT ⁽¹⁾	€ 400
NÃO SÓCIO	€ 600
ENFERMEIROS SÓCIOS AEPOT ⁽²⁾	€ 300
ENFERMEIROS NÃO SÓCIOS AEPOT	€ 400
DIA DA MÃO (28 DE OUTUBRO) ⁽³⁾	€ 120
DIA DA ENFERMAGEM (30 DE OUTUBRO) ⁽⁴⁾	€ 70
ACOMPANHANTE	€ 140
JANTAR DO CONGRESSO	€ 40

(1) É obrigatório informar o número de sócio SPOT

(2) É obrigatório informar o número de sócio AEPOT

(3) Esta taxa de inscrição só é válida para participação no dia 28 de Outubro e inclui coffee breaks e almoço de trabalho. Os médicos/enfermeiros/técnicos que queiram assistir a todas as sessões do congresso, deverão inscrever-se nas restantes categorias.

(4) Esta taxa de inscrição só é válida para participação no dia 30 de Outubro e inclui coffee breaks e almoço de trabalho. Os enfermeiros que queiram assistir a todas as sessões do congresso, deverão inscrever-se nas restantes categorias (não sócio / enfermeiro sócio AEPOT / enfermeiro não sócio AEPOT)

A Inscrição no Congresso inclui:

Participantes

Pasta e toda a documentação no congresso

Participação nas sessões científicas

Entrada no recinto da Exposição Técnica

Coffee-breaks nos dias 28, 29 e 30 de Outubro

Almoço nos dias 28, 29 e 30 de Outubro

Cocktail de Boas Vindas no dia 28 de Outubro após a Sessão de Abertura

Certificados de Presença ***, de Comunicações Livres, Posters e Vídeos

Certificados de Participação são enviados por via electrónica após o Congresso

Acompanhantes

Cocktail de Boas Vindas no dia 28 de Outubro após a Sessão de Abertura

Passeio à cidade do Porto no dia 29 de Outubro (inclui almoço)



HOTEIS DO CONGRESSO

HOTEL	Cat.	Single	Duplo
Porto Palácio (Hotel Oficial do Congresso)	5	€ 140	€ 140
Hotel Pestana Porto	4	€ 165	€ 165
Hotel Ipanema Park	5	€ 90	€ 90
Bessa	4	€ 110	€ 120
Hotel da Bolsa	3	€ 72	€ 84
Hotel Boa-Vista	3	€ 73,60	€ 82
Hotel Boa-Vista (Vista mar)	3	€ 86	€ 94,40

PROGRAMA SOCIAL

28 de Outubro

17.00 - 18.00 | **CERIMÓNIA DE ABERTURA**
(SALA DO ARQUIVO)

Participantes e Acompanhantes inscritos no Congresso e Representantes da Indústria

28 de Outubro

19.00 - 19.30 | **COCKTAIL DE BOAS VINDAS**
(RECINTO DA EXPOSIÇÃO)

Participantes e Acompanhantes inscritos no Congresso e Representantes da Indústria

29 de Outubro

20:00 - 24:00 | **JANTAR DO CONGRESSO (lugares limitados)**
(PALÁCIO DA BOLSA)

Mediante a compra de ingresso

CONTAMOS COM A SUA PRESENÇA



AGRADECIMENTOS

A SPOT gostaria de agradecer a todos os que contribuíram para que este Congresso fosse possível e a todos os participantes no Programa Científico e Social do XXXIX Congresso Nacional de Ortopedia e Traumatologia

ACUMED

ALMIRALL

ARTROBONE

ARTUR SALGADO

AZEVEDOS

BIBRAUN

BAUERFEIND

BAYER

BIAL

BIOMET

BIOSAÚDE

BOEHRINGER INGELHEIM

BONECARE

CMC

COMPANHIA DE SEGUROS
FIDELIDADE-MUNDIAL S.A.

EUROSINTESE

FITS ALL

IBERDATA

IMPÉRIO BONANÇA,
COMPANHIA DE SEGUROS S.A.

JOHNSON & JOHNSON

LILLY

LIMA

LUSODIDACTA

MBA

MEDACTA

MEDCOMTECH

MEDICINÁLIA-CORMÉDICA

MEDINFAR

MEDTRONIC

MERCK SHARP & DOHME

NOVARTIS

NYCOMED

P.H.O.

PFIZER

PRATA DE OLIVEIRA

ROTTAPHARM|MADAUS

SANOFI-AVENTIS

SERVIER

SMITH & NEPHEW

STRYKER

SYNTHES

TECNIFAR

TORNIER

TRIREFLEXUS

ZAMBON

ZIMMER

ZURICH

PRADAXA 75 mg e 110 mg cápsulas **Composição cápsula 75 mg:** cada cápsula contém 75 mg de dabigatrano etexilato (sob a forma de mesilato) e 2 mg de amarelo sunset [E110]. **Composição cápsula 110 mg:** cada cápsula contém 110 mg de dabigatrano etexilato (sob a forma de mesilato) e 3 mcg de amarelo sunset [E110]. **Indicações terapêuticas:** Prevenção primária de acontecimentos tromboembólicos venosos em doentes adultos que foram submetidos a artroplastia electiva total da anca ou a artroplastia electiva total do joelho. **Posologia e modo de administração:** dose recomendada: 220 mg/dia \Leftarrow 2 cápsulas de 110 mg. O tratamento deve ser iniciado com 1 cápsula única, 1-4 horas após a conclusão da cirurgia e continuado posteriormente com 2 cápsulas, 1x/dia, até perfazer um total de 10 dias, no caso joelho e até perfazer um total de 28 a 35 dias, no caso da anca. Em ambas as cirurgias, se a hemostase não estiver assegurada, o início do tratamento deve ser adiado. No caso do tratamento não ser iniciado no dia da cirurgia, o mesmo deverá iniciar-se com 2 cápsulas, 1x/dia. Disfunção renal e doentes idosos (> 75 anos): em doentes com disfunção renal moderada (depuração de creatinina 30-50 ml/min) a dose recomendada é 150 mg 1x/dia \Leftarrow 2 cápsulas de 75 mg. Doentes com risco aumentado de hemorragia pós-cirúrgica: devem ser tratados com precaução. Crianças e adolescentes: não é recomendado em crianças <math><18</math> anos. Substituição de tratamento com Pradaxa por anticoagulantes administrados por via parentérica: recomenda-se um tempo de espera de 24 horas após a última dose. Substituição de tratamento com anticoagulantes administrados por via parentérica por Pradaxa: não é recomendado iniciar a administração de Pradaxa antes da dose seguinte de anticoagulante por via parentérica programada. **Contra-indicações:** hipersensibilidade à substância activa ou a qualquer um dos excipientes, doentes com disfunção renal grave (ClCr <math><30</math> ml/min), hemorragia activa clinicamente significativa, lesões orgânicas em risco de hemorragia, perturbação espontânea ou farmacológica da hemostase, disfunção hepática ou doença hepática com previsível impacto na sobrevivência, tratamento concomitante com quinidina. **Advertências e precauções especiais de utilização:** Disfunção hepática: não se recomenda em doentes com um aumento das enzimas hepáticas > 2 LSN. Risco hemorrágico: recomenda-se cuidadosa monitorização clínica (procura de sinais de hemorragia ou de anemia) durante o período de tratamento, especialmente nas seguintes situações: alterações da coagulação congénitas ou adquiridas, trombocitopenia ou defeitos funcionais das plaquetas, doença ulcerativa gastrointestinal activa, biopsia recente ou trauma grave, hemorragia intracraniana recente ou cirurgia cerebral, espinal ou oftálmica, endocardite bacteriana. Se ocorrerem hemorragias graves o tratamento deve ser descontinuado e a origem da hemorragia investigada. Agentes que possam aumentar o risco de hemorragia não devem ser administrados concomitantemente ou devem ser administrados com precaução quando associados a Pradaxa. Peso: recomendada uma cuidadosa monitorização clínica. Doentes com elevado risco de mortalidade cirúrgica e com factores de risco intrínsecos para acontecimentos tromboembólicos; estes doentes devem ser tratados com precaução. Anestesia espinal/anestesia epidural/punção lombar: Pradaxa não é recomendado em doentes submetidos a anestesia pós-operatória com cateteres de longa duração. A primeira dose de Pradaxa deverá ser administrada no mínimo duas horas após a remoção do cateter. Estes doentes devem ser frequentemente observados quanto aos sinais e sintomas neurológicos. Cirurgia por fractura da anca: o tratamento não é recomendado. **Interações medicamentosas e outras formas de interacção:** Anticoagulantes e agentes de agregação plaquetária: não se recomenda a administração concomitantemente com heparinas não-fractionadas e derivados de heparina, heparinas de baixo peso molecular, fondaparinux, desirudina, agentes trombolíticos, antagonistas dos receptores GPIIb/IIIa, clopidogrel, ticlopidina, dextrano, sulfimpirazona e antagonistas da vitamina K. AINEs: recomenda-se uma cuidadosa observação de sinais de hemorragia. Amiodarona: a dose de Pradaxa deverá ser reduzida para 150 mg/dia em caso de administração concomitante de amiodarona. Inibidores da glicoproteína-P: é necessária precaução com inibidores fortes da glicoproteína-P, tais como verapamil, claritromicina e outros. A quinidina, um inibidor da glicoproteína-P, é contraindicada. Indutores da glicoproteína-P: aconselha-se precaução aquando da administração destes fármacos, tais como rifampicina ou hipericão (*Hypericum perforatum*). **Efeitos indesejáveis:** As reacções adversas mais frequentemente notificadas foram hemorragias ocorridas, no geral, em aproximadamente 14% dos doentes; a frequência das hemorragias graves (incluindo hemorragias no local da ferida) é inferior a 2%. Frequente ($\geq 1/100$, <math><1/10</math>): anemia, hematoma, hematoma traumático, ferida hemorrágica, hemorragia gastrointestinal, hemorragia cutânea, hematuria, diminuição da hemoglobina, secreções pela ferida, anemia pós-operatória, hematoma pós-intervenção, hemorragia pós-intervenção, drenagem pós-intervenção. Pouco frequente ($\geq 1/1000$, <math><1/100</math>): trombocitopenia, hemorragia, epistaxis, hemorragia rectal, hemorragia hemorroidal, hemartroses, hemorragia no local de injeção, drenagem hemática, hemorragia no local de inserção do cateter, diminuição do hematócrito, drenagem pós-procedimento, drenagem da incisão. Raro ($\geq 1/10000$, <math><1/1000</math>): aumento das transaminases, alteração da função hepática / alteração dos testes da função hepática, hiperbilirrubinémia.

Data da última revisão Fevereiro 2009
Para mais informações contactar o titular de AIM
Medicamento sujeito a receita médica

- 1) Eriksson BI et al. Lancet 2007;370:949-956
- 2) Eriksson BI et al. J Thromb Haemost 2007;5:2178-2185
- 3) Stangier J et al. Clin Pharmacokinet 2008; 47:47-59
- 4) Stangier J et al. Clin Pharmacokinet 2008; in press
- 5) RE-LY Steering Committee and Investigators. N Engl J Med 2009;361:1139-51

Pradaxa
dabigatrano

 **Boehringer
Ingelheim**

11th EFORT
Congress 2010
47 Congreso SECOT

Early registration deadline
31 January 2010



Sociedad Española
de Cirugía Ortopédica
y Traumatología



EFORT / SECOT 2010

A combined congress / Congreso combinado | Madrid, Spain: 2 – 5 June

Congress highlights

Plenary sessions: Simultaneous translation in English / Spanish

- **Hip:** Any problems left?
- **Knee:** Modern trends
- **Trauma:** Quo vadis?
- **Shoulder/elbow:** Fix or replace?
- **Foot/ankle:** To fuse or not to fuse
- **Paediatrics:** Emerging challenges
- **Sports:** Biotechnology and performance
- **Hand and wrist:** New implants
- **Spine:** Is more better than less?
- **Treatment options osteoporosis:**
Role of orthopaedics
- **Basic Science:** Advancing therapeutics
- **Infection:** The ongoing struggle
- **Pain control/rehabilitation and nonsurgical management:** Progress and new modalities
- **Bone and joint tumours:** Current treatment options

info

More updates available on: www.efort.org/madrid2010



SECRETARIADO GERAL

SOCIEDADE PORTUGUESA DE ORTOPEDIA E TRAUMATOLOGIA

Rua dos Aventureiros, Lote 3.10.10 – Loja B

Parque das Nações

1990-024 LISBOA

Tel : 21 895 86 66 - Fax: 21 895 86 67

E-Mail: spot@mail.telepac.pt ou spot@spot.pt

URL: www.spot.pt

SECRETARIADO EXECUTIVO

MEETING POINT

PROFESSIONAL CONGRESS ORGANISERS & AGÊNCIA DE VIAGENS, LDA.

Rua Marcelino Mesquita, nr. 13, loja 3

2799-549 LINDA-A-VELHA

Tel : 21 415 99 00 - Fax: 21 415 99 09

E-Mail: meetingpoint@netcabo.pt